



**PREFEITURA MUNICIPAL DE AURORA
ESTADO DO CEARÁ
GABINETE DO PREFEITO**

PROJETO DE LEI MUNICIPAL Nº 07/2022

CÂMARA MUNICIPAL DE AURORA
RUA DR. GUEDES MARTINS, S/N ARAÇA
AURORA-CE. CEP. 63360-000

PROTÓCOLO
Nº 58 DATA: 14/03/22

DISPÕE SOBRE A CRIAÇÃO DO PLANO MUNICIPAL PELA PRIMEIRA INFÂNCIA DE AURORA (PMPI) E DÁ OUTRAS PROVIDÊNCIAS.

**O PREFEITO MUNICIPAL DE AURORA, ESTADO DO CEARÁ,
NO USO DE SUAS ATRIBUIÇÕES LEGAIS.**

FAÇO SABER que a **CÂMARA MUNICIPAL** aprovou e eu sanciono e promulgo a seguinte Lei:

Art. 1º Fica criado o Plano Municipal pela Primeira Infância de Aurora (PMPI), de acordo com a Resolução nº 03 do Conselho Municipal de Defesa dos Direitos da Criança e do Adolescente (COMDICA), com a finalidade de garantir a proteção integral, a promoção e a defesa da criança de zero a seis anos enquanto sujeito de direito, de acordo com a lei estadual nº 16.856/19 e os princípios da Declaração Universal dos Direitos das Crianças, do Fundo das Nações Unidas para a Infância.

§ 1º O Documento Síntese constante do Anexo Único desta Lei, destina-se a orientar os programas, projetos e ações voltados para crianças de zero a seis anos, em cada Secretaria responsável pelos pilares do Cuidar (Saúde), Educar (Educação), Promover a Assistência Social (Assistência Social) e o Direito à Cidadania (Direitos Humanos).

§ 2º Os programas, projetos e ações das Secretarias afins e transversais, a saber: Cultura; Esporte e Lazer; Meio-Ambiente; Segurança Cidadã; Coordenadorias Especiais da Juventude; Políticas sobre Drogas; Participação Popular; da Mulher;

Av. Antonio Ricardo, 43- Centro- Aurora-CE Fones: (88)3543-1022 Fone/Fax (88)3543-1491
CEP 63.360-000 SITE: www.aurora.ce.gov.br e-mail: pmagab@hotmail.com



PREFEITURA MUNICIPAL DE AURORA
ESTADO DO CEARÁ
GABINETE DO PREFEITO

Infraestrutura e Habitação Popular se integrarão de forma Intersetorial nas ações finalísticas.

§ 3º São Ações Finalísticas:

- a) criança com saúde;
- b) educação;
- c) assistência social as crianças e suas famílias;
- d) a família e a comunidade da criança;
- e) convivência familiar e comunitária em situações especiais;
- f) do direito de brincar ao brinquedo de todas as crianças;
- g) a criança e o espaço - a cidade e o meio ambiente;
- h) atendendo à diversidade;
- i) assegurando o documento de cidadania a todas as crianças;
- j) enfrentando as violências sobre as crianças;
- k) protegendo as crianças da pressão consumista;
- l) controlando a exposição precoce aos meios de comunicação;
- m) evitando acidentes na primeira infância.

Art. 2º O Plano Municipal Pela Primeira Infância de Aurora (PMPI) será implementado num horizonte de curto, médio e longo prazo, tendo como visão de futuro, decênio 2022 - 2032.

Art. 3º A Prefeitura Municipal de Aurora deverá a cada ano, no período de elaboração da lei orçamentária anual, apresentar suas metas de resultados e seu respectivo plano de ação para a efetivação das diretrizes e dos objetivos/

Av. Antonio Ricardo, 43- Centro- Aurora-CE Fones: (88)3543-1022 Fone/Fax (88)3543-1491
CEP 63.360-000 SITE: www.aurora.ce.gov.br e-mail: pmagab@hotmail.com



PREFEITURA MUNICIPAL DE AURORA
ESTADO DO CEARÁ
GABINETE DO PREFEITO

proposituras do PMPI.

§ 1º Será criada uma Comissão Municipal de Implementação do PMPI, por ato do Prefeito Municipal, composta por 9 membros:

- a) 01 (um) coordenador executivo;
- b) 01 (um) secretário ou técnico da Secretaria Municipal de Saúde;
- c) 01 (um) secretário ou técnico da Secretaria Municipal de Educação;
- d) 01 (um) secretário ou técnico da Secretaria Municipal do Trabalho, Desenvolvimento Social;
- e) 01 (um) conselheiro do COMDICA;
- f) 01 (um) representante do Ministério Público ou Defensoria Pública;
- g) 01 (um) Conselheiro Tutelar;
- h) 01 (um) representante de organização comunitária ou não governamental com atuação na área da primeira infância;
- i) 01 (um) pai ou mãe de criança de zero a 6 anos.

§ 2º O monitoramento das ações do PMPI será semestral, em reuniões ordinárias do COMDICA, com a participação da Comissão Municipal de Implementação do PMPI, para avaliar os avanços e dificuldades enfrentadas na execução do Plano.

§ 3º A avaliação do PMPI para revisão ou atualização das ações será de dois em dois anos, realizada pela Comissão Municipal de Implementação do PMPI em consonância com o COMDICA, pautada nos indicadores estabelecidos.

Art. 4º O Coordenador do PMPI a ser indicado e nomeado pelo Prefeito Municipal deverá ter um perfil técnico e desenvolverá as funções executivas e de articulação entre as várias áreas governamentais, o COMDICA e a sociedade

Av. Antonio Ricardo, 43- Centro- Aurora-CE Fones: (88)3543-1022 Fone/Fax (88)3543-1491
CEP 63.360-000 SITE: www.aurora.ce.gov.br e-mail: pmagab@hotmail.com



PREFEITURA MUNICIPAL DE AURORA
ESTADO DO CEARÁ
GABINETE DO PREFEITO

civil.

Art. 5º Cria-se a partir desse Plano, a Semana Municipal da Primeira Infância de Aurora, a ser comemorada no mês de outubro, articulada com as atividades do dia da criança.

Parágrafo Único - As atividades alusivas à Semana da Primeira Infância, correrão à conta de despesas decorrentes das dotações orçamentárias específicas, bem como através de doações de terceiros e repasses advindos do Estado e da União, e poderão ser normatizadas por cronograma a ser elaborado pelo Executivo Municipal em parceria com as instituições que fizerem parte de sua organização.

Art. 6º As ações e resultados previstos no Plano Municipal Intersetorial para a Primeira Infância deverão constar obrigatoriamente nos Planos Plurianuais, nas Leis de Diretrizes Orçamentárias e nas Leis Orçamentárias municipais nos exercícios em que o PMPI estiverem vigente, garantindo recursos suficientes à sua implementação e efetivação.

Art. 7º Esta Lei entra em vigor na data de sua publicação, revogadas as disposições em contrário.

Art. 8º - Revogam-se as disposições em contrário.

Prefeitura Municipal de Aurora, 10 de março de 2022.


MARCONE TAVARES DE LUNA
PREFEITO

Av. Antonio Ricardo, 43- Centro- Aurora-CE Fones: (88)3543-1022 Fone/Fax (88)3543-1491
CEP 63.360-000 SITE: www.aurora.ce.gov.br e-mail: pmagab@hotmail.com



**PREFEITURA MUNICIPAL DE AURORA
ESTADO DO CEARÁ
GABINETE DO PREFEITO**

MENSAGEM AO PROJETO DE LEI MUNICIPAL Nº 007/2022

AURORA-CE, 10 DE MARÇO DE 2022.

Exma. Sra. Presidenta,
Ilmo. Senhores Vereadores,

Encaminho para apreciação de Vossas Excelências, a presente mensagem com o fito de propor e justificar aos representantes dessa Casa Legislativa o Projeto de Lei em anexo que **DISPÕE SOBRE A CRIAÇÃO DO PLANO MUNICIPAL PELA PRIMEIRA INFÂNCIA DE AURORA (PMPI) E DÁ OUTRAS PROVIDÊNCIAS.**

Apesar das medidas legais e dos esforços de conscientização da sociedade civil, visando à proteção da infância, levantamentos estatísticos revelam que grande número de crianças não tem, ainda, seus direitos básicos respeitados no seu dia-a-dia.

Leis muito claras foram formuladas, pondo-se em destaque o Estatuto da Criança e do Adolescente-ECA, bem como a Declaração dos Direitos da Criança. Apesar da clareza na letra e no espírito das leis, a experiência vem demonstrando que, ainda, se faz necessário agir com mais rigor, sinalizando para o estímulo de novos esforços coletivos.

Tem-se claro, porém, que para que esses direitos sejam efetivamente assegurados torna-se imprescindível uma prática política onde a infância se torne uma prioridade.

O bem-estar infantil tem como um dos fatores determinantes o aspecto familiar, onde se estabelecem as bases do comportamento, se origina a cultura, definem-se princípios e valores e a resposta frente ao meio social mutante, construindo, assim, aspectos de relevância fundamental para o desenvolvimento infantil, reclamando que as ações desenvolvidas estendam-se ao meio social e familiar.

O empoderamento das famílias e a consequente participação ativa destas no trabalho de proteção às crianças aumentará a conscientização e a demanda de projetos/programas voltados à primeira infância.

Em síntese, reitera-se que o foco de ações e serviços ofertados não é, unicamente, a criança mas, também, a família e suas redes sociais. Nessa linha de pensamento, fica evidente que a preocupação e o compromisso com a defesa dos

Av. Antonio Ricardo, 43- Centro- Aurora-CE Fones: (88)3543-1022 Fone/Fax (88)3543-1491
CEP 63.360-000 SITE: www.aurora.ce.gov.br e-mail: pmagab@hotmail.com



PREFEITURA MUNICIPAL DE AURORA
ESTADO DO CEARÁ
GABINETE DO PREFEITO

direitos garantidos à infância motivaram a construção do Plano Municipal para Primeira Infância – PMPI, na perspectiva de um planejamento de ações mais eficientes e eficazes transformando-se em ingente oportunidade para se proceder um balanço da promoção dos direitos da criança no município de Aurora, em especial, das crianças menores de seis anos.

O PMPI vem para possibilitar o envolvimento de todos com a causa da infância para, de forma coesa, promover a realização das intervenções em tempo hábil, permitido uma evolução constante do trabalho desenvolvido e a ser desenvolvido e um direcionamento coerente, para o alcance das metas estabelecidas.

Enfim, a construção do PMPI deu visibilidade à dimensão da importância da luta em defesa da garantia dos direitos das crianças menores de seis anos. Instaure-se um novo paradigma, fundamentado na concepção de que os direitos de todas as crianças devem ser por todos os cidadãos, defendidos e são inegociáveis.

Por essas razões, e por se tratar de matéria de grande relevo social, submetemos o presente Projeto de Lei para apreciação dos senhores Vereadores com a certeza de que Vossas Excelências aprovarão a presente iniciativa.

Por essas razões, e por se tratar de matéria de grande relevo social, encaminhamos o presente Projeto de Lei para a devida apreciação e deliberação de Vossas Excelências, pugnando pela sua tramitação em **REGIME DE URGÊNCIA**.


MARCONE TAVARES DE LUNA
PREFEITO



**PREFEITURA MUNICIPAL DE AURORA
ESTADO DO CEARÁ
GABINETE DO PREFEITO**

ANEXO ÚNICO

Plano Municipal da Primeira Infância de Aurora - PMPI

Av. Antonio Ricardo, 43- Centro- Aurora-CE Fones: (88)3543-1022 Fone/Fax (88)3543-1491
CEP 63.360-000 SITE: www.aurora.ce.gov.br e-mail: pmagab@hotmail.com



PREFEITURA MUNICIPAL DE AURORA
ESTADO DO CEARÁ
GABINETE DO PREFEITO

Plano Municipal da Primeira Infância 2022-2031

Aurora/Ceará


2022



PREFEITURA MUNICIPAL DE AURORA
ESTADO DO CEARÁ
GABINETE DO PREFEITO

Plano Municipal da Primeira Infância

2022-2031



Aurora/Ceará

Março/2022



PREFEITURA MUNICIPAL DE AURORA
ESTADO DO CEARÁ
GABINETE DO PREFEITO

Marcone Tavares de Luna
PREFEITO MUNICIPAL

Antonio Gonçalves Landim
VICE-PREFEITO

SECRETÁRIOS

Ana Lucia Gonçalves de Almeida Benício
Secretaria Municipal do Trabalho e Desenvolvimento Social

Mauro Tavares de Luna
Secretaria de Governo e Gestão:

Érik Wesley Leite Gonçalves
Secretaria Municipal da Juventude e Esporte

José Airton Saraiva Calixto
Secretaria Municipal de Agricultura, Des. Econômico, Rec. Hídricos e M. Ambiente:

Wagner Layb Luna Oliveira
Secretaria Municipal de Cultura e Turismo

João Bandeira Filho
Secretaria Municipal de Desenvolvimento Urbano e Infraestrutura

Cícera Edana Tavares Luna
Secretaria Municipal de Educação

João Paulo Pinto Do Nascimento
Secretaria Municipal de Finanças

José Drivaldo De Oliveira
Secretaria Municipal de Saúde

José Valdir da Silva
Secretaria Municipal de Transporte



PREFEITURA MUNICIPAL DE AURORA
ESTADO DO CEARÁ
GABINETE DO PREFEITO

Ana Lucia Gonçalves de Almeida Benício
PRESIDENTE DO CONSELHO MUNICIPAL DOS DIREITOS
CRIANÇA E DO ADOLESCENTE - CMDCA

COMPOSIÇÃO DO CONSELHO MUNICIPAL DOS DIREITOS DA
CRIANÇA E DO ADOLESCENTE - CMDCA

<i>REPRESENTAÇÃO</i>	<i>NOME DO TITULAR</i>
Secretaria Municipal de Trabalho e Desenv Social	<i>Ana Lucia Gonçalves de Almeida Benício</i>
Secretaria Municipal de Educação	<i>Ana Carla das Chagas</i>
Secretaria Municipal de Juventude e Esportes	<i>Erik Wesley Leite Gonçalves</i>
Secretaria Municipal de Saúde	<i>Rafaela Rianne Duarte Ferreira Araujo</i>
Sec. Mun. de Agricultura, Desenvolvimento Econômico, Recursos Hídricos e Meio Ambiente	<i>Francisco Valdir Duarte</i>
Sindicato dos Servidores Públicos Municipais	<i>Maria Vanusa Alves de Castro</i>
Sindicato dos Trabalhadores Rurais	<i>Natalia Barbosa de Sousa Silva</i>
Associação Comunitária São Francisco	<i>Francisco Marcos dos Santos Pinto</i>
Pastoral da Criança	<i>Benedita Severo de Lima</i>



PREFEITURA MUNICIPAL DE AURORA
ESTADO DO CEARÁ
GABINETE DO PREFEITO

COMITÊ GESTOR DA PRIMEIRA INFÂNCIA

<i>REPRESENTAÇÃO</i>	<i>NOME DO TITULAR</i>
Secretaria Municipal de Trabalho e Desenv Social	Cicero Denis De Souza Santos
Coordenação do Programa Bolsa Família	Ana Valdenia Da Silva
Secretaria Municipal de Educação	Andréia Torres De Luna
Secretaria Municipal de Saúde	Maria De Fátima Duarte De Souza Neta
Secretaria Municipal de Cultura	Francisco Alcione Pereira
Secretaria de Segurança Alimentar e Nutricional ou área congênere	Cicera Neudivania Bezerra Da Silva

Maria Edilene dos Santos Leite	Agente Social do Programa Mais Infância Ceará
---------------------------------------	---

TÉCNICO RESPONSÁVEL PELA ORGANIZAÇÃO E REDAÇÃO

Nome	Fernanda Cartaxo Martins Pitanga
Cargo/Função no Município	Técnico de Gestão
Tempo no exercício da função	13 anos
E-mail	<u>fernandacartaxo @hotmail.com</u>
Telefone Celular	(88)996263742
Período do Preenchimento (mês/ano)	Fevereiro de 2022



PREFEITURA MUNICIPAL DE AURORA
ESTADO DO CEARÁ
GABINETE DO PREFEITO

“É dever da família, da sociedade e do Estado assegurar à criança e ao adolescente, com absoluta prioridade, o direito à vida, à saúde, à alimentação, à educação, ao lazer, à profissionalização, à cultura, à dignidade, ao respeito, à liberdade e à convivência familiar e comunitária, além de colocá-los a salvo de toda forma de negligência, discriminação, exploração, violência, crueldade e opressão.”
Constituição da República Federativa do Brasil, art. 227



PREFEITURA MUNICIPAL DE AURORA
ESTADO DO CEARÁ
GABINETE DO PREFEITO

SUMÁRIO

INTRODUÇÃO	14
JUSTIFICATIVA	17
PRINCÍPIOS E DIRETRIZES	19
PRINCÍPIOS:.....	19
OBJETIVO GERAL	21
OBJETIVOS ESPECÍFICOS:.....	21
APROVAÇÃO DO PLANO PELO CONSELHO MUNICIPAL DO DIREITOS DA CRIANÇA E DO ADOLESCENTE DE AURORA.	22
IDENTIFICAÇÃO DO PLANO MUNICIPAL DA PRIMEIRA INFÂNCIA – PMPI.	22
CARACTERIZAÇÃO DO MUNICÍPIO	23
IDENTIFICAÇÃO DO MUNICÍPIO.....	23
ASPECTOS DEMOGRÁFICOS	24
INDICADORES DEMOGRÁFICOS – 1991/2000/2010	26
ÍNDICES DE DESENVOLVIMENTO	29
INDICADORES DE DIAGNÓSTICO MUNICIPAL DA PRIMEIRA INFÂNCIA/ SITUAÇÃO DA PRIMEIRA INFÂNCIA NO MUNICÍPIO	30
POLÍTICA DE SAÚDE EM AURORA.....	30
POLÍTICA DE EDUCAÇÃO DE AURORA	55
POLÍTICA DE ASSISTÊNCIA SOCIAL EM AURORA	59
OUTROS INDICADORES	8
INFRAESTRUTURA	8
PAA	8
EM RELAÇÃO AO LAZER	8
EM RELAÇÃO AO CONSUMO.....	9
EM RELAÇÃO A CRIANÇA, O ESPAÇO, A CIDADE E O MEIO AMBIENTE	9
Número de ações de prevenções contra todos os tipos de violência relacionadas à primeira infância realizadas.....	10
SITUAÇÃO DE OFERTA DE SERVIÇOS/ POLÍTICAS/PROGRAMAS/ PROJETOS PARA A PRIMEIRA INFÂNCIA NO MUNICÍPIO	11
ESTRATÉGIAS SETORIAIS E INTERSETORIAIS	12
MARCO LÓGICO.....	20
MONITORAMENTO E AVALIAÇÃO	31
FORMAS DE FINANCIAMENTO.....	32
CONCLUSÃO	33
Anexos	34



PREFEITURA MUNICIPAL DE AURORA
ESTADO DO CEARÁ
GABINETE DO PREFEITO

INTRODUÇÃO

O Plano Municipal Pela Primeira Infância do Município de Aurora/Ceará apresenta-se como uma proposta política de promoção efetiva da garantia de direitos fundamentais de crianças de 0 a 6 anos de idade no Município de Aurora/Ceará, por meio de ações articuladas intersetorialmente.

O mesmo é resultado de um processo participativo e de elaboração conjunta da Gestão Municipal de Assistência Social juntamente com o **Comitê Gestor Municipal do Programa Criança Feliz**, envolvendo representantes de todos os seguimentos governamentais do município de Aurora. Iniciado pela elaboração de um diagnóstico municipal no que tange a primeira infância, que sintetiza-se como um instrumento de orientação e pesquisa na busca por estratégias eficientes para o enfrentamento das violações dos direitos, uma vez que traz-nos indicadores sociais demográficos, de saúde, de educação, de assistência dentre outros. Posteriormente, a partir desse diagnóstico e das atividades desenvolvidas no decorrer do ano de 2021 decorrentes de reuniões Comitê Gestor Municipal do Programa Criança Feliz sendo este orientado pela Coordenação Estadual do Programa Criança Feliz.

O Plano foi elaborado de forma que sejam concretizadas metas, estratégias e prazos de ações de fortalecimento de planos, projetos e programas já existentes e em funcionamento e outras que serão implementadas ao longo da duração desse plano. Esse documento uma vez aprovado pelo CMDCA – Conselho Municipal dos Direitos da Criança e do Adolescente será encaminhado para aprovação e regulamentação na forma de Lei na Câmara Municipal de Aurora/Ceará.

Este plano será mantido em constante processo de articulação, monitoramento, divulgação e avaliação.



PREFEITURA MUNICIPAL DE AURORA
ESTADO DO CEARÁ
GABINETE DO PREFEITO



PREFEITURA MUNICIPAL DE AURORA
ESTADO DO CEARÁ
GABINETE DO PREFEITO

JUSTIFICATIVA

Apesar das medidas legais e dos esforços de conscientização da sociedade civil, visando a proteção da infância, levantamentos estatísticos revelam que grande número de crianças não têm, ainda, seus direitos básicos respeitados no seu dia-a-dia.

Leis muito claras foram formuladas, pondo-se em destaque o Estatuto da Criança e do Adolescente-ECA, bem como a Declaração dos Direitos da Criança. Apesar da clareza na letra e no espírito das leis, a experiência vem demonstrando que, ainda, se faz necessário agir com mais rigor, sinalizando para o estímulo de novos esforços coletivos.

Tem-se claro, porém, que para que esses direitos sejam efetivamente assegurados torna-se imprescindível uma prática política onde a infância se torne uma prioridade.

O bem-estar infantil tem como um dos fatores determinantes o aspecto familiar, onde se estabelecem as bases do comportamento, se origina a cultura, definem-se princípios e valores e a resposta frente ao meio social mutante, construindo, assim, aspectos de relevância fundamental para o desenvolvimento infantil, reclamando que as ações desenvolvidas estendam-se ao meio social e familiar.

O empoderamento das famílias e a conseqüente participação ativa destas no trabalho de proteção às crianças aumentará a conscientização e a demanda de projetos/programas voltados à primeira infância.

Em síntese, reitera-se que o foco de ações e serviços ofertados não é, unicamente, a criança mas, também, a família e suas redes sociais. Nessa linha de pensamento, fica evidente que a preocupação e o compromisso com a defesa dos



PREFEITURA MUNICIPAL DE AURORA
ESTADO DO CEARÁ
GABINETE DO PREFEITO

direitos garantidos à infância motivaram a construção do Plano Municipal para Primeira Infância – PMPI, na perspectiva de um planejamento de ações mais eficientes e eficazes transformando-se em ingente oportunidade para se proceder um balanço da promoção dos direitos da criança no município de Aurora, em especial, das crianças menores de seis anos.

O PMPI vem para possibilitar o envolvimento de todos com a causa da infância para, de forma coesa, promover a realização das intervenções em tempo hábil, permitido uma evolução constante do trabalho desenvolvido e a ser desenvolvido e um direcionamento coerente, para o alcance das metas estabelecidas.

Enfim, a construção do PMPI deu visibilidade à dimensão da importância da luta em defesa da garantia dos direitos das crianças menores de seis anos. Instaura-se um novo paradigma, fundamentado na concepção de que os direitos de todas as crianças devem ser por todos os cidadãos, defendidos e são inegociáveis.



PREFEITURA MUNICIPAL DE AURORA
ESTADO DO CEARÁ
GABINETE DO PREFEITO

PRINCIPIOS E DIRETRIZES

A Rede Nacional da Primeira Infância enumera princípios e diretrizes políticas e técnicas que fundamentaram e orientaram a elaboração do PNPI e que, conseqüentemente, como somos orientados de acordo com o Plano Nacional e estadual, esses princípios e diretrizes serão também utilizados neste plano.

Os **Princípios**, as **Diretrizes Políticas** e **Diretrizes Técnicas**, a seguir orientarão o olhar, a atenção e as ações que visam à proteção e promoção dos direitos das crianças de até seis anos, indicados por este Plano.

PRINCÍPIOS:

1. Criança sujeito indivíduo, único com valor em si próprio;
2. A diversidade étnica, cultural, de gênero, geográfica;
3. A integridade da criança;
4. A inclusão;
5. A integração das visões científicas e humanas;
6. As articulações de ações;
7. A sinergia das ações;
8. A prioridade absoluta dos direitos da criança;
9. A prioridade da atenção dos recursos dos programas e das ações para as Crianças socialmente mais vulneráveis.
10. Dever da família, da sociedade e do Estado.

DIRETRIZES POLÍTICAS:



PREFEITURA MUNICIPAL DE AURORA
ESTADO DO CEARÁ
GABINETE DO PREFEITO

1. Atenção à prioridade absoluta dos direitos da criança na Lei de Diretrizes Orçamentária – LDO, no Plano Plurianual – PPA e no Orçamento;
2. Articulação e complementação dos Planos nacional, estaduais, distrital e municipal pela primeira infância;
3. Manutenção de uma perspectiva de longo prazo;
4. Elaboração dos planos em conjunto pelo governo e sociedade
5. Participação do Poder Legislativo no processo de elaboração do Plano;
6. Atribuição de prioridade para regiões, áreas geográficas ou localidades com maior necessidade.

DIRETRIZES TÉCNICAS:

1. Integralidade do Plano;
2. Multissetorialidade das ações;
3. Valorização dos processos que geram atitudes de defesa, de proteção e de promoção da criança;
4. Valorização e qualificação dos profissionais;
5. Reconhecimento de que a forma como se olha, escuta e atende a criança expressa o valor que se dá a ela, o respeito que se tem por ela, a solidariedade e o compromisso que se assume com ela; reconhecimento, também, de que a criança capta a mensagem desses sentimentos e valores pela maneira com que é tratada pelos adultos;
6. Foco nos resultados: insistir e persistir no alcance dos objetivos e metas do PMPI e divulgar os avanços que vão sendo alcançados;
7. Escolha de alguns objetivos e metas para acompanhar e avaliar o Plano, com indicadores sensíveis e fáceis de verificar;



PREFEITURA MUNICIPAL DE AURORA
ESTADO DO CEARÁ
GABINETE DO PREFEITO

8. Transparência, disponibilidade e divulgação dos dados coletados no acompanhamento e avaliação do PMPI.

OBJETIVO GERAL

Fortalecer a oferta efetiva de políticas para crianças de 0 a 6 anos em parceria com o poder público municipal, organizações não governamentais e sociedade civil que desenvolvem ações em prol da primeira Infância.

OBJETIVOS ESPECÍFICOS:

- ✓ Apoiar e fortalecer as “competências familiares e municipais” para melhorar os cuidados com a criança de 0 a 6 anos, em casa e na comunidade;
- ✓ Contribuir para a melhoria da qualidade dos serviços oferecidos para as famílias e suas crianças pequenas;
- ✓ Fortalecer iniciativas de defesa dos direitos da criança, à sobrevivência, crescimento, desenvolvimento, proteção e participação.
- ✓ Acompanhar o trabalho dos setores de saúde, educação, assistência e demais políticas através de visitas nos espaços sociais e envio de relatório bimestral como meio de assegurar convergência intersetorial para atender demandas e garantia de efetivação das propostas deste plano às crianças de 0 a 6 anos e suas famílias.
- ✓ Potencializar enquanto instrumentos de efetivação de direitos os conselhos setoriais e tutelares;
- ✓ Monitorar o uso dos recursos financeiros já existentes no município visando garantir o desenvolvimento das ações nesse referido plano.



PREFEITURA MUNICIPAL DE AURORA
ESTADO DO CEARÁ
GABINETE DO PREFEITO

***APROVAÇÃO DO PLANO PELO CONSELHO MUNICIPAL DO DIREITOS
DA CRIANÇA E DO ADOLESCENTE DE AURORA.***

Em consonância com o que rege a Política Nacional de Assistência Social PNAS - 2004, após a elaboração do Plano pelo Comitê Gestor da Primeira Infância, o mesmo deve ser submetido à aprovação do Conselho Municipal dos direitos da Criança e do Adolescente do Município de Aurora – CE.

Assim sendo, em Reunião Ordinária ocorrida em 14 de Março do ano de 2022, o CMDCA de Aurora – CE, APROVOU o Plano Municipal da Primeira Infância – PMPI para o decágono 2022 - 2031 através da Resolução nº. 03/2022.

***IDENTIFICAÇÃO DO PLANO MUNICIPAL DA PRIMEIRA INFÂNCIA –
PMPI.***

<i>Título:</i>	<i>Plano Municipal da Primeira Infância</i>
<i>Vigência:</i>	<i>2022 a 2031</i>



PREFEITURA MUNICIPAL DE AURORA
ESTADO DO CEARÁ
GABINETE DO PREFEITO

CARACTERIZAÇÃO DO MUNICÍPIO

IDENTIFICAÇÃO DO MUNICÍPIO

Município: Aurora CE		
Data de Fundação		31/12/1969
Emancipação Política		10/11/1883
Gentílico		Aurorense
Código do IBGE		2301703
Área total do município		885,836 Km²
Municípios limítrofes		
Norte		Lavras da Mangabeira e Ipaumirim
Sul		Barro, Milagres e Missão Velha
Leste		Cachoeira dos Índios
Oeste		Caririaçu
Microrregião		Barro
Divisão político-administrativa		
5 Códigos	Distritos	Ano de criação
	Aurora	1883
	Ingazeiras	1898
	Santa Vitoria	2001
	Tipi	1957
Regionalização		
Região administrativa	Macrorregião de planejamento	Mesorregião
17	Cariri Centro Sul	Sul Cearense
Site institucional da prefeitura		http://www.aurora.ce.gov.br/
Endereço com telefone da prefeitura		Av. Antônio Ricardo, 43 - Centro. Tel.: (88)3543-1022
BLOCO II - PORTE DO MUNICÍPIO		
Nível de Gestão – Básica - PEQUENO II		
BLOCO III- ORGANIZAÇÃO POLITICA ADMINISTRATIVA DO MUNICÍPIO		
Órgão Gestor (Prefeitura)		Nome completo do atual prefeito
Prefeitura Municipal de Aurora		Marcone Tavares de Luna
Endereço		CEP
Av. Antônio Ricardo, 43 – Centro		63.360-000




PREFEITURA MUNICIPAL DE AURORA
ESTADO DO CEARÁ
GABINETE DO PREFEITO

Telefone (s)		E-mail institucional	
(88) 3543-1022		pmagab@hotmail.com	
BLOCO IV – INSTANCIA DE CONTROLE SOCIAL, DEFESA E GARANTIA DE DIREITOS			
CONSELHO MUNICIPAL DOS DIREITOS DA CRIANÇA E ADOLESCENTE - CMDCA			
Nº DE MEMBROS TITULARES:	OG: 5	ONG:5	PARITÁRIO
Nº DE MEMBROS SUPLENTE: OG:	OG:5	ONG:5	
POSSUI REGIMENTO:			SIM
CONSELHO TUTELAR			
Nº DE MEMBROS:			05
POSSUI REGIMENTO:			SIM

ASPECTOS DEMOGRAFICOS

AURORA (CE) #Alterar

INFORMAÇÕES DEMOGRÁFICAS



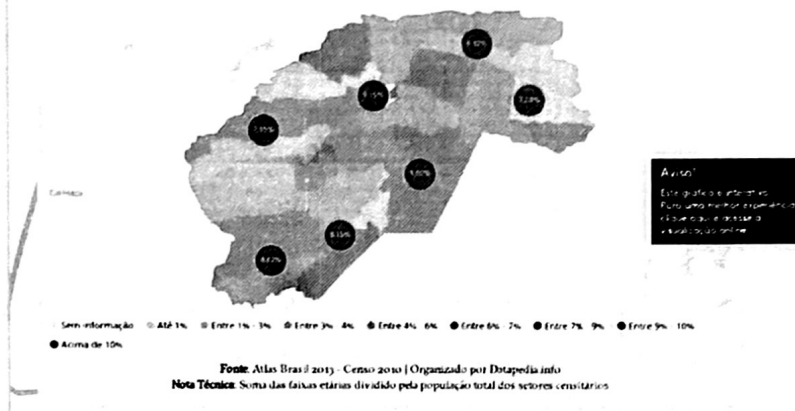
A população do município reduziu, entre os Censos Demográficos de 2000 e 2010, à taxa de -0,35% ao ano, passando de 25.442 para 24.567 habitantes. Vê-se ainda que o município possui uma população maior na Zona Rural.



PREFEITURA MUNICIPAL DE AURORA
ESTADO DO CEARÁ
GABINETE DO PREFEITO

Percentual de População Primeira Infância - 0 a 6 anos

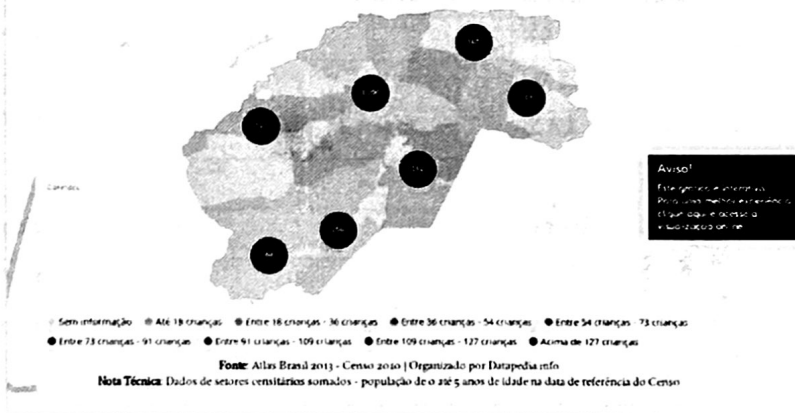
Permitir visualizar a proporção de crianças pequenas no município e o mapa ajuda a ver quais áreas têm maior concentração de crianças. Isso ajuda a entender onde medidas pro primeira infância são mais urgentes e que tipo de políticas públicas devem ser desenvolvidas para qualificar a infância. Também é um importante argumento para ações como a construção de parques em determinadas áreas, redução da velocidade máxima dos carros etc.



Fonte: Aurora - CE - Fundação Maria Cecília Souto Vidigal (fmcsv.org.br)

População Primeira Infância - 0 a 6 anos

Este indicador é a base para as ações em prol da primeira infância. Ele aponta a quantidade de crianças que o município precisa atender. Também complementa o indicador anterior, sobre a proporção. Às vezes uma área tem proporção menor de crianças, mas número absoluto bastante grande, pelo fato de ser mais densamente habitada. Por isso é importante ter uma ideia da quantidade de crianças pequenas que podem ser beneficiadas por ações em cada localidade. Os números vêm do Censo de 2010.

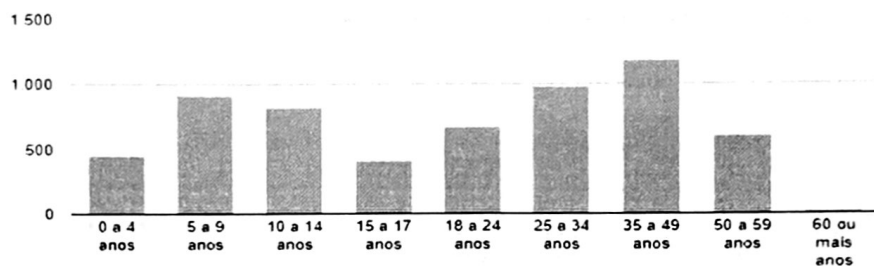


Fonte: Aurora - CE - Fundação Maria Cecília Souto Vidigal (fmcsv.org.br)



PREFEITURA MUNICIPAL DE AURORA
ESTADO DO CEARÁ
GABINETE DO PREFEITO

POPULAÇÃO EM EXTREMA POBREZA POR FAIXA ETÁRIA SEGUNDO CENSO DEMOGRÁFICO DO IBGE 2010



Fonte: IBGE - Censo Demográfico - 2010

Segundo o IBGE, a Extrema pobreza está mais presente na população de 35 a 49 anos, ou seja, na faixa etária ativa ao trabalho, o que reflete a baixa oferta de trabalho, porém não podemos deixar de perceber um índice elevado na faixa etária de 5 a 9 anos.

INDICADORES DEMOGRÁFICOS – 1991/2000/2010

Discriminação	Indicadores demográficos		
	1991	2000	2010
Densidade demográfica (hab./km ²)	26,00	28,37	27,61
Total	-0,23	0,32	-0,26
Urbana	2,83	1,49	1,61
Rural	-1,19	-0,39	-1,70
Taxa de urbanização (%)	36,01	39,99	48,14
Razão de sexo	99,18	98,62	99,04
Participação nos grandes grupos populacionais (%)	100,00	100,00	100,00
0 a 14 anos	39,65	33,27	25,42
15 a 64 anos	53,50	58,93	64,38
65 anos e mais	6,85	7,80	10,21



PREFEITURA MUNICIPAL DE AURORA
ESTADO DO CEARÁ
GABINETE DO PREFEITO

Razão de dependência (2)	86,93	69,69	55,33
---------------------------------	-------	-------	-------

Fonte: IBGE – Censos Demográficos 1991/2000/2010. Taxas nos períodos 1980/91 e 1991/00 para os anos de 1991, 2000 e 2010, respectivamente. Quociente entre “população dependente”, isto é, pessoas menores de 15 anos e com 65 anos ou mais de idade e a população potencialmente ativa, isto é, pessoas com idade entre 15 e 64 anos.

DOMICÍLIOS

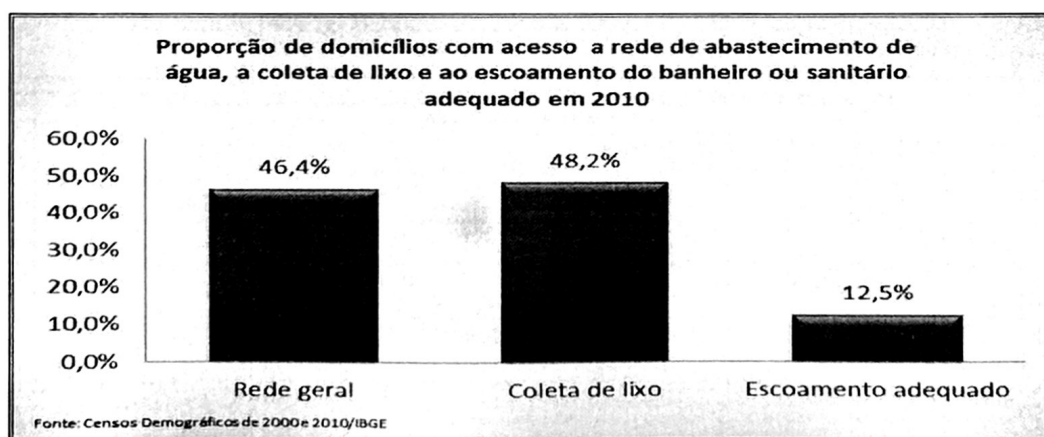
Domicílios particulares ocupados por situação e média de moradores – 2010

Domicílios particulares ocupados			
Situação	Quantidade	Média de moradores	
		Município	Estado
Total	7.112	3,45	3,56
Urbana	3.543	3,33	3,49
Rural	3.569	3,58	3,79

Fonte: Instituto Brasileiro de Geografia e Estatística (IBGE) – Censo Demográfico 2010.

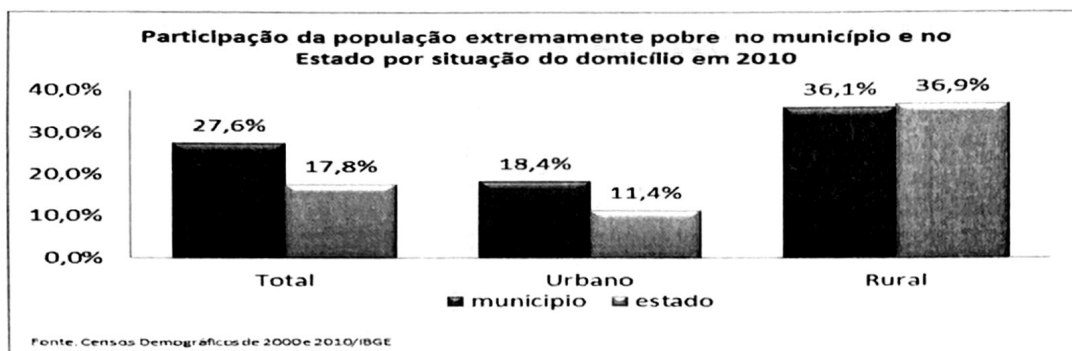
PERFIL SOCIAL

Dados do Censo Demográfico de 2010 revelaram que o fornecimento de energia elétrica estava presente praticamente em todos os domicílios. A coleta de lixo atendia 48,2% dos domicílios. Quanto à cobertura da rede de abastecimento de água o acesso estava em 46,4% dos domicílios particulares permanentes e 12,5% das residências dispunham de esgotamento sanitário adequado.





PREFEITURA MUNICIPAL DE AURORA
ESTADO DO CEARÁ
GABINETE DO PREFEITO



Quanto aos níveis de pobreza, em termos proporcionais, 27,6% da população está na extrema pobreza, com intensidade maior na área rural (36,1% da população na extrema pobreza na área rural contra 18,4% na área urbana).

ASPECTOS ECONÔMICOS

PRODUÇÃO

Entre 2005 e 2009, segundo o IBGE, o Produto Interno Bruto (PIB) do município cresceu 72,0%, passando de R\$ 52,0 milhões para R\$ 89,5 milhões. O crescimento percentual foi superior ao verificado no Estado que foi de 60,5%. A participação do PIB do município na composição do PIB estadual aumentou de 0,13% para 0,14% no período de 2005 a 2009.





PREFEITURA MUNICIPAL DE AURORA
ESTADO DO CEARÁ
GABINETE DO PREFEITO

A estrutura econômica municipal demonstrava participação expressiva do setor de Serviços, que responde por 67,9% do PIB municipal. Cabe destacar o setor secundário ou industrial, cuja participação no PIB era de 9,8% em 2009 contra 10,0% em 2005. No mesmo sentido ao verificado no Estado, em que a participação industrial cresceu de 10,0% em 2005 para 21,6% em 2009.


ÍNDICES DE DESENVOLVIMENTO		
<i>Índices</i>	<i>Valor</i>	<i>Posição no ranking</i>
Índice de Desenvolvimento Municipal (IDM) – 2012	24,26	118
Índice de Desenvolvimento Humano (IDH) – 2010	0,605	121
Índice de Desenvolvimento Social de Oferta (IDS-O) – 2009	0,387	71
Índice de Desenvolvimento Social de Resultado (IDS-R) – 2009	0,472	116

Fonte: Instituto de Pesquisa e Estratégia Econômica do Ceará (IPECE) e Programa das Nações Unidas para o Desenvolvimento (PNUD).



IDHM índice de desenvolvimento humano municipal

0,605 (2010)





PREFEITURA MUNICIPAL DE AURORA
ESTADO DO CEARÁ
GABINETE DO PREFEITO

***INDICADORES DE DIAGNÓSTICO MUNICIPAL DA PRIMEIRA
INFÂNCIA/SITUAÇÃO DA PRIMEIRA INFÂNCIA NO MUNICÍPIO***

POLÍTICA DE SAÚDE EM AURORA

A Secretaria Municipal de Saúde de Aurora adotou um sistema integrado e descentralizado de atenção à saúde que tem como eixo central a saúde da família, tendo, para tanto, dividido o município em áreas ou territórios de abrangência onde atuam as equipes do Programa de Saúde da Família local.

Para fins de execução das ações de saúde, implantou uma estrutura de serviços, assim formada: Hospital Geral Ignês Andreaza, onde são atendidos os encaminhamentos dos médicos do PSF, com atendimento de Clínicos Gerais e pequenas Cirurgias. Conta ainda com uma Policlínica Municipal com atendimento as especialidades: Pediatra, ultrassonografia, Neurologista, Urologista, Cardiologista, Ortopedista e gastroenterologista; Unidades Básicas de Saúde da Família (UBASF), que são 12 e se encontram distribuídas nas diversas localidades do município, contando com equipes formadas por médicos, dentistas, auxiliares odontológicos, enfermeiros, auxiliares de enfermagem e agentes de saúde, oferecendo diversos serviços tais como: acompanhamento pré-natal, prevenção do câncer, exames laboratoriais, ultrassonografia, marcação de consulta, prevenção à hipertensão e medicamentos; Centro de Atenção Psicossocial – CAPS I, que oferece serviços de atendimento à saúde mental, promovendo a integração dos pacientes com suas famílias e a comunidade através de consultas especializadas, atendimento em enfermagem, oficinas pedagógicas, atividades socioculturais, além de alimentação e medicamentos.



PREFEITURA MUNICIPAL DE AURORA
ESTADO DO CEARÁ
GABINETE DO PREFEITO

Para tanto, conta com equipe diversificada formada por psiquiatras, psicólogos, assistente social, terapeuta ocupacional e enfermeiros.

Conta com o Serviço de Atendimento Móvel de Urgência (SAMU).

Além desses, o município dispõe de outras unidades ligadas ao Sistema Único de Saúde (SUS), como pode ser observado no quadro a seguir:

***UNIDADES DE SAÚDE LIGADAS AO SISTEMA ÚNICO DE SAÚDE (SUS),
POR TIPO DE PRESTADOR – 2021***

Nome Fantasia	Natureza Jurídica(Grupo)
CAFI	ENTIDADES EMPRESARIAIS
CAPS I AURORA	ADMINISTRAÇÃO PÚBLICA
CENTRAL MUNICIPAL DE REDE DE FRIO CMRF	ADMINISTRAÇÃO PÚBLICA
CENTRO DE ESPECIALIDADES ODONTOLÓGICAS DE AURORA	ADMINISTRAÇÃO PÚBLICA
CLIN MED AURORA SC EMPRESARIAL LTDA	ENTIDADES EMPRESARIAIS
CLINICA FISIO ESTETIC	ENTIDADES EMPRESARIAIS
FARMACIA BASICA DE AURORA	ADMINISTRAÇÃO PÚBLICA
HOSPITAL GERAL IGNEZ ANDREAZZA	ENTIDADES SEM FINS LUCRATIVOS
LABEXAMES	ENTIDADES EMPRESARIAIS
LABORATORIO CORACAO DE JESUS	ENTIDADES EMPRESARIAIS



PREFEITURA MUNICIPAL DE AURORA
ESTADO DO CEARÁ
GABINETE DO PREFEITO

LABORATORIO SOUZA SALES	ENTIDADES EMPRESARIAIS
NUCLEO DE APOIO A SAUDE DA FAMILIA NASF I	ADMINISTRAÇÃO PÚBLICA
POLICLINICA ACILON GONCALVES	ADMINISTRAÇÃO PÚBLICA
SECRETARIA MUNICIPAL DE SAUDE	ADMINISTRAÇÃO PÚBLICA
UBS DR ACILON GONCALVES	ADMINISTRAÇÃO PÚBLICA
UNIDADE BASICA DE SAUDE 1 TIPI	ADMINISTRAÇÃO PÚBLICA
UNIDADE BASICA DE SAUDE 10 ARACA II	ADMINISTRAÇÃO PÚBLICA
UNIDADE BASICA DE SAUDE 11 INGAZEIRAS II	ADMINISTRAÇÃO PÚBLICA
UNIDADE BASICA DE SAUDE 12 CALUMBI	ADMINISTRAÇÃO PÚBLICA
UNIDADE BASICA DE SAUDE 2 INGAZEIRAS	ADMINISTRAÇÃO PÚBLICA
UNIDADE BASICA DE SAUDE 3 SANTA VITORIA	ADMINISTRAÇÃO PÚBLICA
UNIDADE BASICA DE SAUDE 4 CACHOEIRA	ADMINISTRAÇÃO PÚBLICA
UNIDADE BASICA DE SAUDE 6 ARACA	ADMINISTRAÇÃO PÚBLICA
UNIDADE BASICA DE SAUDE 7 PAULO GONCALVES	ADMINISTRAÇÃO PÚBLICA
UNIDADE BASICA DE SAUDE 8 SANTA CRUZ	ADMINISTRAÇÃO PÚBLICA
UNIDADE BASICA DE SAUDE 9 SAO BENEDITO	ADMINISTRAÇÃO PÚBLICA
UNIDADE DE VIGILANCIA SANITARIA	ADMINISTRAÇÃO PÚBLICA

Fonte: cnes.datasus(MINISTERIO DA SAUDE).

A Secretaria Municipal de Saúde de Aurora tem como missão a gestão das políticas públicas em saúde e a prestação da assistência à saúde individual e coletiva, contribuindo, assim, para a melhoria da qualidade de vida da população.



PREFEITURA MUNICIPAL DE AURORA
ESTADO DO CEARÁ
GABINETE DO PREFEITO

As ações desenvolvidas em prol da saúde da população do município são direcionadas à prevenção e promoção da Saúde, que atendem a todos os segmentos da população, a saber:

- Saúde da Mulher (Pré-Natal; Prevenção do Câncer Ginecológico; Planejamento Familiar e Parto);
- Saúde da Criança (Puericultura; Aleitamento Materno; Vacinação; Controle da Diarréia e Controle das Infecções Respiratórias Agudas – IRA);
- Saúde Bucal na Atenção Básica;
- Promoção da Saúde (Controle da hipertensão; do diabetes; da hanseníase; da tuberculose e ações educativas com os agentes de saúde e de endemias);

Estas ações e serviços estão em consonância com o alcance dos dois maiores e prioritários programas existentes no momento o Programa Previne Brasil e o Programa Cuidar Melhor.

INDICADOR: ATENÇÃO PRIMÁRIA - UNIDADES DE SAÚDE DA FAMÍLIA

Mês, ano, município e região de saúde

População coberta - AB

dez/2020

100,00%

Aurora - CE

(9 Região de Saúde)

População coberta - ESF

100,00%

População do município

24.654

Em 12/2020 o município contava com 12 equipes de Saúde da família vinculadas a uma Equipe da Estratégia Saúde da Família, 01 equipes na Atenção Básica Tradicional (ESF equivalentes - equipes com carga horária de cirurgiões dentistas a partir de 40 h) e 01 equipes em função da adesão ao PMAQ (ESF parametrizadas).

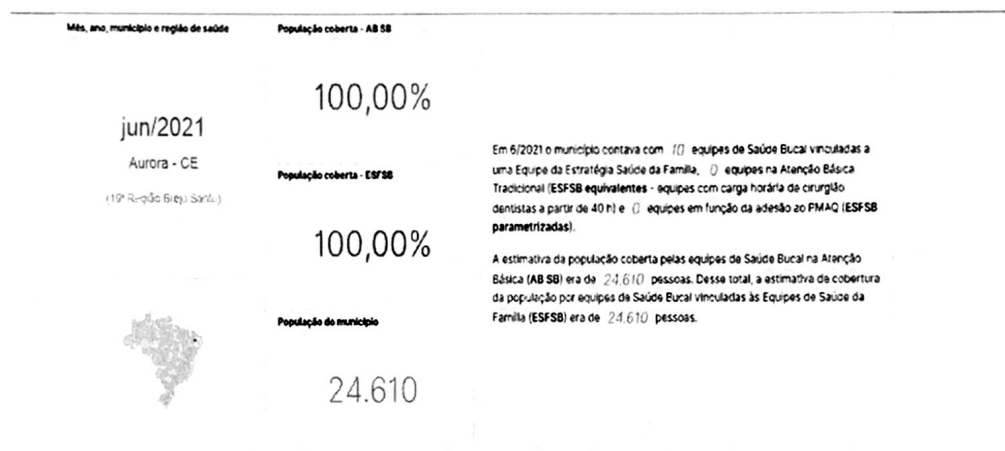
A estimativa da população coberta pelas equipes de Saúde da família na Atenção Básica (AB) era de 24.654 pessoas. Desse total, a estimativa de cobertura da população por equipes de Saúde da família vinculadas às Equipes de Saúde da Família (ESF) era de 24.654 pessoas.



PREFEITURA MUNICIPAL DE AURORA
ESTADO DO CEARÁ
GABINETE DO PREFEITO

Em dezembro de 2020, o município, contava com a cobertura de 100% da Atenção Básica e 100% de cobertura na ESF. No ano de 2021, o município conta com 100%. No ano de 2015 existia 3349 famílias cadastradas no ESF.

INDICADOR ATENÇÃO PRIMÁRIA - SAÚDE BUCAL



O município até meados de 2021, conta com 100% de cobertura na Saúde Bucal.

INDICADOR ATENÇÃO PRIMÁRIA- AGENTES COMUNITÁRIO DE SAÚDE



PREFEITURA MUNICIPAL DE AURORA
ESTADO DO CEARÁ
GABINETE DO PREFEITO

Mês, ano, município e região de saúde

População coberta

dez/2020

Aurora - CE

100,00%

(19ª Região Brejo Santo)

Em 12/2020 o município contava com 67 Agentes Comunitários de Saúde (ACS).

A estimativa da população coberta pelos ACS era de 24.654 pessoas.

População do município



24.654

Até Dezembro de 2020, Aurora contava com 100% de Cobertura do Agentes Comunitários de Saúde.

COBERTURA DA ATENÇÃO BÁSICA

MS/SAPS/Departamento de Saúde da Família - DESF
Unidades Geográficas: NORDESTE - CE - AURORA
Período: Janeiro de 2020 à Dezembro de 2020.

Mostrar 25 registros por página

Cobertura da Atenção Básica

Procurar:

Competência	Macrorregião	UF	IBGE	Município	População	Nº ESF Cob.	Nº EAB Param. Cob.
JAN/2020	NORDESTE	CE	230170	AURORA	24.654	11	0
FEV/2020	NORDESTE	CE	230170	AURORA	24.654	11	0
MAR/2020	NORDESTE	CE	230170	AURORA	24.654	11	0
ABR/2020	NORDESTE	CE	230170	AURORA	24.654	11	0
MAI/2020	NORDESTE	CE	230170	AURORA	24.654	11	0
JUN/2020	NORDESTE	CE	230170	AURORA	24.654	11	0
JUL/2020	NORDESTE	CE	230170	AURORA	24.654	11	0
AGO/2020	NORDESTE	CE	230170	AURORA	24.654	11	0
SET/2020	NORDESTE	CE	230170	AURORA	24.654	12	0
OUT/2020	NORDESTE	CE	230170	AURORA	24.654	12	0
NOV/2020	NORDESTE	CE	230170	AURORA	24.654	12	0
DEZ/2020	NORDESTE	CE	230170	AURORA	24.654	12	0



Mostrar 10 - registrare per pagina

PROQUEST

[illegible]

MS/SAPS/Departamento de Saúde da Família - DESF
Unidades Geográficas: NORDESTE - CE - AURORA
Período: Janeiro de 2020 à Dezembro de 2020.

Mostrar 25 registros por pagina

Competência	Macrorregião	UF	IBGE	Município	População	Nº eSFSB Cob.
JAN/2020	NORDESTE	CE	230170	AURORA	24.654	8
FEV/2020	NORDESTE	CE	230170	AURORA	24.654	8
MAR/2020	NORDESTE	CE	230170	AURORA	24.654	8
ABR/2020	NORDESTE	CE	230170	AURORA	24.654	8
MAI/2020	NORDESTE	CE	230170	AURORA	24.654	8
JUN/2020	NORDESTE	CE	230170	AURORA	24.654	8
JUL/2020	NORDESTE	CE	230170	AURORA	24.654	8
AGO/2020	NORDESTE	CE	230170	AURORA	24.654	9
SET/2020	NORDESTE	CE	230170	AURORA	24.654	9
OUT/2020	NORDESTE	CE	230170	AURORA	24.654	9
NOV/2020	NORDESTE	CE	230170	AURORA	24.654	6
DEZ/2020	NORDESTE	CE	230170	AURORA	24.654	7



PREFEITURA MUNICIPAL DE AURORA
ESTADO DO CEARÁ
GABINETE DO PREFEITO

MS/SAPS/Departamento de Saúde da Família - DESF
Unidades Geográficas: NORDESTE - CE - AURORA
Período: Janeiro de 2020 à Dezembro de 2020.

Mostrar: 25 registros por página

Cobertura de Saúde Bucal

Procurar:

rem.	CH Dentista	Nº ESFSB equivalente	Estim. Pop. Cob. ESFSB	Cobertura ESFSB	Estim. Pop. Cob. SB AB	Cobertura SB AB
0	0	0	24.654	100%	24.654	100%
0	0	0	24.654	100%	24.654	100%
0	0	0	24.654	100%	24.654	100%
0	0	0	24.654	100%	24.654	100%
0	0	0	24.654	100,00%	24.654	100,00%
0	0	0	24.654	100,00%	24.654	100,00%
0	0	0	24.654	100,00%	24.654	100,00%
0	0	0	24.654	100,00%	24.654	100,00%
0	0	0	24.654	100,00%	24.654	100,00%
0	0	0	24.654	100,00%	24.654	100,00%
0	0	0	20.700	83,96%	20.700	83,96%
0	0	0	24.150	97,90%	24.150	97,55%

PERCENTUAL DE UBS QUE DISPONIBILIZAM A CADERNETA DE SAÚDE DA CRIANÇA

ANO 2021	70%
----------	-----

PERCENTUAL DE CRIANÇAS COM CADERNETA DE SAÚDE EM ACOMPANHAMENTO PELAS EQUIPES DE SAÚDE

ANO 2021	80%
----------	-----

PERCENTUAL DE CRIANÇA MENORES DE 1 ANO COM VACINA TETRAVALENTE

ANO 2021	100%
----------	------

PERCENTUAL DE CRIANÇA MENORES DE 1 ANO COM VACINA HEPATITE B

ANO 2021	100%
----------	------

PERCENTUAL DE NASCIDOS VIVOS QUE REALIZARAM A TRIAGEM NEO NATAL

ANO 2021	TESTE DO PEZINHO 100%; TESTE DO OLHINHO 20%, TESTE DA ORELHINHA 20%
----------	--



PREFEITURA MUNICIPAL DE AURORA
ESTADO DO CEARÁ
GABINETE DO PREFEITO

PERCENTUAL DE RECÉM-NASCIDOS COM AGENDAMENTO DE CONSULTAS DE PUERICULTURA ANTES DA ALTA DA MATERNIDADE

Ano 2021	90%
-----------------	------------

NÚMERO DE ATENDIMENTOS DE PUERICULTURA REGISTRADOS EM 2011

Ano 2021	2158
-----------------	-------------

PERCENTUAL DE GESTANTES COM ACOMPANHAMENTO ANTES E DURANTE O TRABALHO DE PARTO E PÓS-PARTO

Ano 2021	80%
-----------------	------------

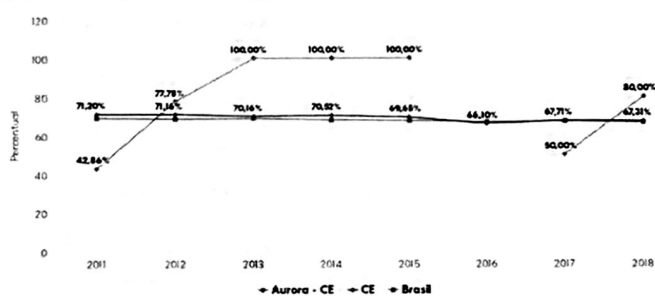
PERCENTUAL DE PUÉRPERAS QUE TIVERAM ACESSO AO ALOJAMENTO CONJUNTO COM O RECÉM-NASCIDO, CONFORME A LEI 1.108/2005

Ano 2021	100%
-----------------	-------------

INDICADOR MORTALIDADE INFANTIL

Percentual de mortalidade infantil (até 1 ano) por Causas Evitáveis (2011 - 2018)

Com base em dados do Sistema Único de Saúde (SUS), este indicador aponta a proporção de mortes que poderiam ser evitadas com ações mais eficientes de imunização, assistência à gestantes e ao recém-nascido, melhores condições de parto, diagnósticos e tratamentos mais precoces ou ações de promoção da saúde. Essa taxa deveria ser zero. Qualquer número diferente disso significa que faltas provocaram a morte de crianças. Atuar nas causas evitáveis, por definição, é a única maneira de reduzir a mortalidade infantil. É importante, por isso, fixar metas para que esta curva aponte para baixo.



Ministério da Saúde - DataSUS (Organizado por DataSUS info)
Nota Técnica: Total de óbitos de 1 ano de idade / Óbitos classificados como Causas Evitáveis 1.1. Reduzível pelas ações de imunização, 1.2.1 Reduzível atenção à mulher na gestação, 1.2.2 Reduzível por adequada atenção à mulher no parto, 1.2.3 Reduzível adequada atenção ao recém-nascido, 1.3. Reduzível ações diagnóstico e tratamento adequados, 1.4. Reduzível ações promoção à saúde vinc. Ag. At. Filtro ativado de 0 a 1 ano de idade

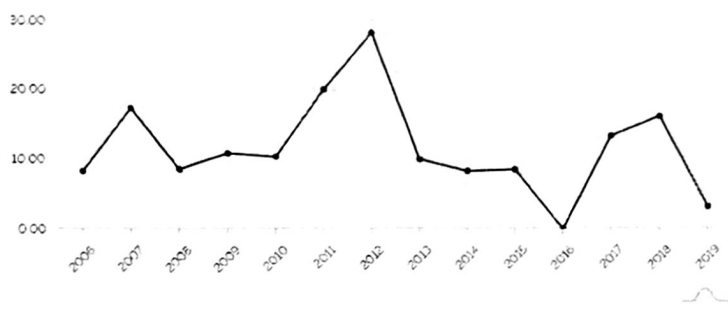
Fonte: **Aurora - CE - Fundação Maria Cecília Souto Vidigal (fmcsv.org.br)**



PREFEITURA MUNICIPAL DE AURORA
ESTADO DO CEARÁ
GABINETE DO PREFEITO

Mortalidade infantil

3,12 óbitos por mil nascidos vivos



PERCENTUAL DE ÓBITOS NEONATAIS DO TOTAL DE NASCIDOS VIVOS

ANO 2021	3,01%
----------	-------

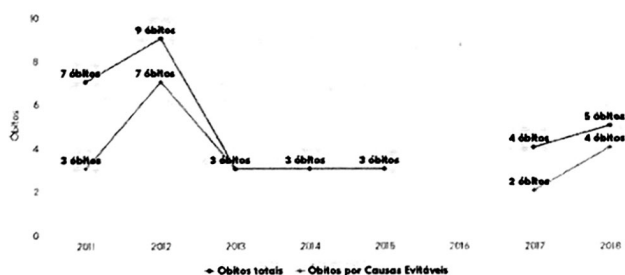
TAXA DE MORTALIDADE INFANTIL

ANO 2021	5,4%
----------	------

INDICADOR ÓBITO DE ATÉ 1 ANO

Total de Óbitos de até 1 ano X Óbitos por causas evitáveis (2011-2018)

Aqui se dão números em porcentagem. Normalmente, quanto mais perto as duas curvas estão, menor o nível de desenvolvimento da região - países desenvolvidos dificilmente apresentam mortes por falta de cuidados ou de condições de tratamento da gestante e do bebê. Infelizmente, os municípios brasileiros estão muito distantes da realidade desses países.



Fonte: Ministério da Saúde - DataSUS | Organizado por Datapecuário

Nota Técnica: Total de óbitos de 1 ano de idade / Óbitos classificados como Causas Evitáveis x 100. Reduzível pelas ações de imunização, 1.2.1 Reduzir a mortalidade materna na gestação, 1.2.2 Reduzir por adequada atenção à mulher no parto, 1.2.3 Reduzir a mortalidade neonatal adequada atenção ao recém-nascido, 1.3 Reduzir ações diagnóstico e tratamento adequadas, 1.4 Reduzir ações promoção à saúde vinc. Ac. At. II filtro ativado de 0 a 1 ano de idade.

Fonte: Aurora - CE - Fundação Maria Cecília Souto Vidigal (fmcsv.org.br)




PREFEITURA MUNICIPAL DE AURORA
ESTADO DO CEARÁ
GABINETE DO PREFEITO

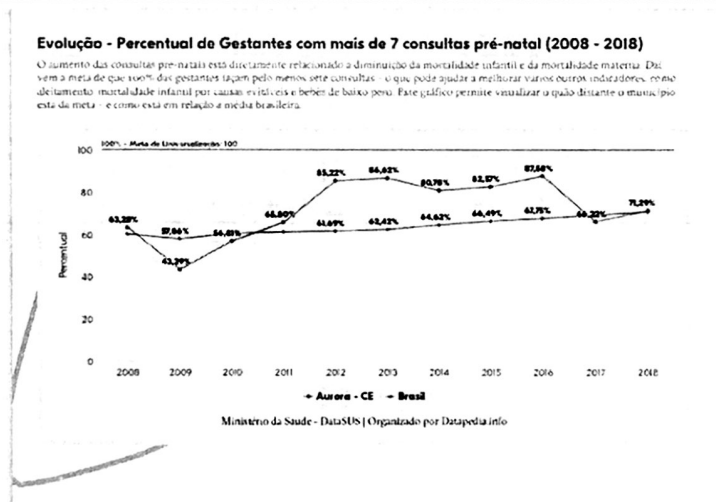
PERCENTUAL DE ÓBITOS DE CRIANÇAS DE ATÉ 06 ANOS DE IDADE

ANO 2021	1%
----------	----

INDICADOR: PROPORÇÃO DE GESTANTES COM PELO MENOS 6 (SEIS) CONSULTAS PRÉ-NATAL REALIZADAS, SENDO ATÉ A 20ª SEMANA DE GESTAÇÃO



INDICADOR GESTANTE COM MAIS DE SETE CONSULTAS



Fonte: **Aurora - CE - Fundação Maria Cecília Souto Vidigal (fmcsv.org.br)**



PREFEITURA MUNICIPAL DE AURORA
ESTADO DO CEARÁ
GABINETE DO PREFEITO

PERCENTUAL DE GESTANTE COM 7 OU MAIS CONSULTAS DE PRÉ-NATAL

ANO 2021	90%
----------	-----

PERCENTUAL DE GESTANTE COM INÍCIO DO PRÉ-NATAL NO 1º TRIMESTRE DE GRAVIDEZ

ANO 2021	95%
----------	-----

PERCENTUAL DE PARTOS NATURAIS DO TOTAL DE PARTOS REGISTRADOS NO MUNICÍPIO

ANO 2021	30%
----------	-----

PERCENTUAL DE PARTOS CESÁRIOS, SEGUNDO MUNICÍPIO DE RESIDÊNCIA

ANO 2019	238
----------	-----

PERCENTUAL DE GESTANTE QUE REALIZARAM O TESTE ANTI-HIV E OBTIVERAM RESULTADOS ANTES DO PARTO

ANO 2021	100%
----------	------

PERCENTUAL DE GESTANTE QUE FORAM VACINADAS CONTRA TÉTANO NEONATAL

ANO 2021	100%
----------	------

PERCENTUAL DE GESTANTE COM SINTOMAS DE DEPRESSÃO OU VÍTIMA DE VIOLÊNCIA ACOMPANHADA DE SERVIÇOS ESPECIALIZADOS

ANO 2021	CAPS I 01 ; NASF 91 TOTAL 92 GESTANTES
----------	---

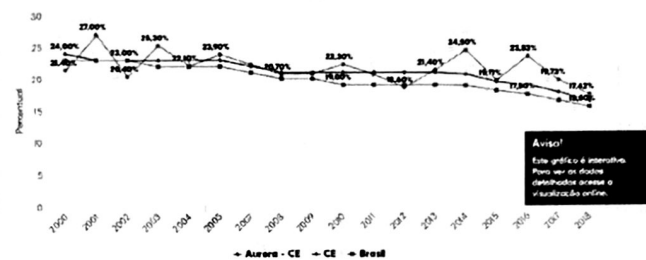


PREFEITURA MUNICIPAL DE AURORA
ESTADO DO CEARÁ
GABINETE DO PREFEITO

INDICADOR PARTOS EM MÃES ADOLESCENTES

Evolução - Percentual de partos de Mães adolescentes (até 19 anos) (2000 - 2018)

Atualmente, este índice diminuiu bastante ao longo do tempo. Mas, ao geral, deve diminuir mais ainda. Para uma rápida comparação, o gráfico apresenta as curvas do estado e do país. É importante analisar este indicador em conjunto com os dados anteriores, especialmente o de total de partos de mães adolescentes, porque a taxa de natalidade do país vem caindo, o que pode fazer a taxa permanecer a mesma, mesmo com o problema está muito bem equacionado.

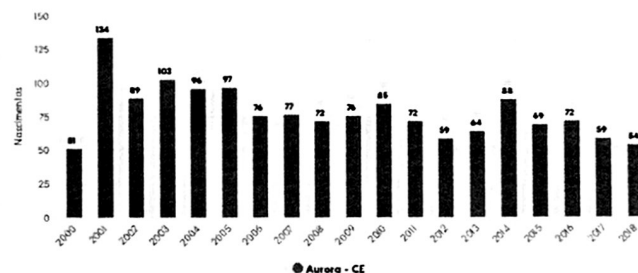


Ministério da Saúde - DataSUS | Organizado por DataSUS info
 Nota Técnica: Dados referentes ao Nascimento por local de residência da mãe - Sistema de Informações sobre Nascidos Vivos - SINASC

Fonte: Aurora - CE - Fundação Maria Cecília Souto Vidigal (fmcsv.org.br)

Total de partos de Mães adolescentes (até 19 anos) por ano (2000 - 2018)

Este indicador aponta para duas preocupações interligadas: a gravidez de adolescentes, que em grande parte dos casos não foi planejada, interrompe estudos e planos de vida, e a alta probabilidade de o bebê viver em um arranjo familiar instável, menos capaz de lhe oferecer as condições necessárias para seu desenvolvimento pleno.



Ministério da Saúde - DataSUS | Organizado por DataSUS info
 Nota Técnica: Dados referentes ao Nascimento por local de residência da mãe - Sistema de Informações sobre Nascidos Vivos - SINASC

Fonte: Aurora - CE - Fundação Maria Cecília Souto Vidigal (fmcsv.org.br)

PERCENTUAL DE GESTANTES COM IDADE DE 10 A 19 ANOS DE IDADE

ANO 2021	25%
----------	-----



PREFEITURA MUNICIPAL DE AURORA
ESTADO DO CEARÁ
GABINETE DO PREFEITO

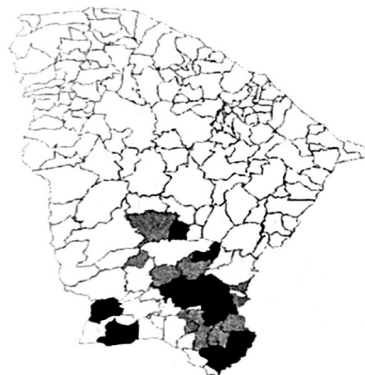
INDICADORES DE REFORÇO

Indicadores de Premiação Cuidar Melhor (Edição 2021)

Dados referentes ao período: 01/01/2021 - 20/12/2021

Internações por condições sensíveis à atenção primária à saúde Fonte: SIH/SUS	14,8%	Proporção de recém-nascidos filhos de gestantes adolescentes Fonte: SINASC	15,3%	Proporção de cobertura vacinal de menores de 1 ano Fonte: SESAB	32,5%	Taxa de internação por diabetes e hipertensão na população de 20 anos ou mais Fonte: SIH/SUS	9,6
Proporção de pacientes hipertensos cadastrados Fonte: SESAB	49,2%	Proporção de puérperas diabéticas cadastradas Fonte: SESAB	70,4%	Proporção de gestantes com primeiro atendimento até a 12ª semana da gestação Fonte: SESAB	56%	Proporção de municípios com desastamentos/oução de fôlego Fonte: CETRAM	10,9%

Pesquisar por indicador: **Internações por Condições Sensíveis à Atenção Primária à Saúde**



Município	Ranking	Internações por Condições Sensíveis à Atenção Primária à Saúde
VARZEA ALEGRE	150	16,9%
PORTEIRAS	154	17,2%
QUIXELO	155	17,3%
CAMPOS SALES	160	18%
JATI	166	18,7%
PIQUET CARNEIRO	170	20%
LAVRAS DA MANGABEIRA	173	20,4%
CEDRO	175	21,7%
AURORA	180	28,3%
ARARIPE	181	29%
BREJO SANTO	182	29,4%



PREFEITURA MUNICIPAL DE AURORA
ESTADO DO CEARÁ
GABINETE DO PREFEITO

Pesquisar por indicador **Proporção de recém-nascidos filhos de gestantes adolescentes**

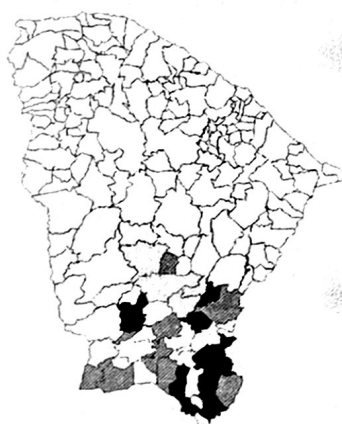


Município
Aurora: 14,4

■ 29,1 | 19,4
 ■ 19,4 | 16,4
 ■ 16,4 | 14,7
 ■ 14,7 | 0

Município	Ranking	Proporção de recém-nascidos filhos de gestantes adolescentes
VARZEA ALEGRE	34	12,9%
POTENGI	39	13,4%
CRATO	41	13,6%
BARBALHA	51	14,2%
AURORA	54	14,4%
PORTEIRAS	59	14,6%
LAVRAS DA MANGABEIRA	61	14,7%
ACOPIARA	64	14,7%
NOVA OLINDA	65	14,7%
MISSAO VELHA	73	15,2%
BREJO SANTO	74	15,2%

Pesquisar por indicador **Proporção de Cobertura Vacinal de menores de 1 ano**



Município
Aurora: 34,2

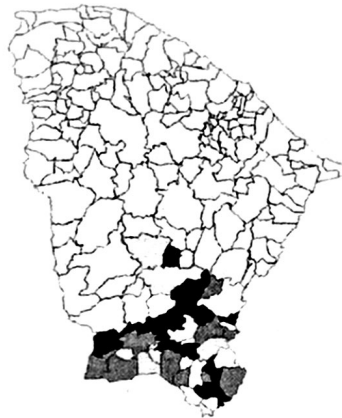
■ 57,6 | 34,2
 ■ 34,2 | 30,7
 ■ 30,7 | 28,1
 ■ 28,1 | 0

Município	Ranking	Proporção de Cobertura Vacinal de menores de 1 ano
IPAUMIRIM	47	37,1%
BARRO	48	37,1%
BARBALHA	57	35,7%
AURORA	65	34,2%
NOVA OLINDA	79	32,8%
SALITRE	81	32,7%
ARARIPE	82	32,6%
CARIUS	85	32,2%
ANTONINA DO NORTE	86	32,1%
ALTANEIRA	87	32,1%
FARIAS BRITO	95	31,5%



PREFEITURA MUNICIPAL DE AURORA
ESTADO DO CEARÁ
GABINETE DO PREFEITO

Pesquisar por indicador **Proporção de gestantes com primeiro atendimento até a 12ª semana da ...**



Município
Aurora - CE

95.7 | 74.3
74.3 | 58.9
58.9 | 46.9
46.9 | 0

Município	Ranking	Proporção de gestantes com primeiro atendimento até a 12ª semana da gestação
PENAFORTE	59	54,3%
MOMBACA	62	53,2%
SANTANA DO CARIRI	66	52,3%
AURORA	68	50%
POTENGI	69	50%
VARZEA ALEGRE	73	46,9%
MISSAO VELHA	75	46,6%
GRANJEIRO	75	46,4%
JUCAS	77	45,8%
BARRO	80	42,9%
SABOIEIRO	82	40,9%

INDICADORES DE IMPACTO

Indicadores definidos para o cálculo de Índice Municipal de Qualidade em Saúde (IQS)

Dados referentes ao período 01/01/2021 - 20/12/2021

Taxa de Mortalidade Infantil SIM/DATASUS	11,6	Taxa de mortalidade por acidente vascular cerebral SIM/DATASUS	38,3	Taxa de Mortalidade por Infarto Agudo do Miocárdio SIM/DATASUS	38,3	Taxa de Mortalidade por Acidentes de Trânsito Envolvendo Motoristas SIM/DATASUS	4,9
---	------	---	------	---	------	--	-----



PREFEITURA MUNICIPAL DE AURORA
ESTADO DO CEARÁ
GABINETE DO PREFEITO

Pesquisar por indicador Taxa de Mortalidade Infantil



Município
Aurora 13,5

41,7 | 19,4
19,4 | 13,6
13,6 | 8,4
8,4 | 0

Município	Taxa de Mortalidade infantil
ALTANEIRA	13,5
ANTONINA DO NORTE	0
ARARIPE	8,9
ASSARE	19,4
AURORA	16,5
BAIXIO	0
BARBALHA	13,5
BARRO	4,9
BREJO SANTO	14
CAMPOS SALES	19,9
CARIRIACU	3,3


INDICADORES COVID-19

Número de óbitos segundo sexo e faixa etária

80 ou mais
75 a 79 anos
70 a 74 anos
65 a 69 anos
60 a 64 anos
55 a 59 anos
50 a 54 anos
45 a 49 anos
40 a 44 anos
35 a 39 anos
30 a 34 anos
25 a 29 anos
20 a 24 anos
15 a 19 anos
10 a 14 anos
05 a 09 anos
00 a 04 anos

Sexo

Masculino Feminino



Fonte: Integrasus, 08 de dezembro de 2021.

Como podemos ver, no município de Aurora/Ce, ocorreu um óbito, por covid 19, do sexo feminino, na faixa etária de 0 a 6 anos de idade.

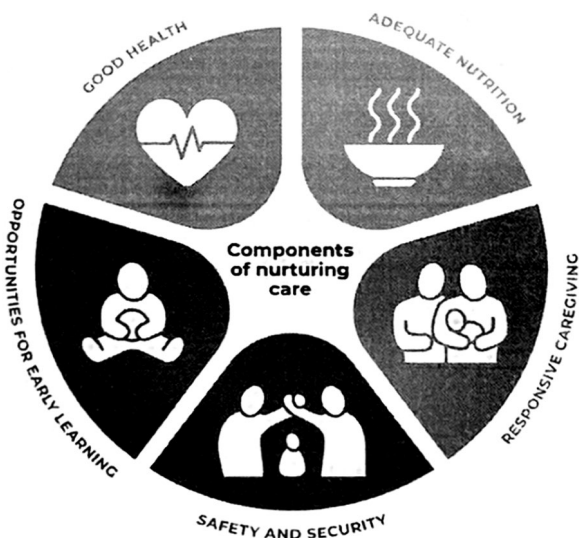


PREFEITURA MUNICIPAL DE AURORA
ESTADO DO CEARÁ
GABINETE DO PREFEITO

Quanto à nutrição, temos:

Cuidados de Nutrição para o Desenvolvimento Infantil

Para atingir seu pleno potencial, as crianças precisam dos cinco componentes inter-relacionados e indivisíveis dos cuidados de criação: **boa saúde, nutrição adequada, segurança e proteção, cuidados responsivos e oportunidades de aprendizagem**. Nos primeiros anos de vida, os pais, familiares íntimos e cuidadores são os mais próximos da criança e, portanto, os melhores prestadores de cuidados de criação. É por isso que ambientes familiares seguros são importantes para crianças pequenas. A fim de fornecer aos cuidadores tempo e recursos para fornecer cuidados de criação, políticas, serviços e apoios comunitários precisam estar em vigor.





PREFEITURA MUNICIPAL DE AURORA
ESTADO DO CEARÁ
GABINETE DO PREFEITO

Formado por 5 componentes:

BOA SAÚDE: Refere-se à saúde e bem-estar das crianças e seus cuidadores. Por que ambos? Sabemos que a saúde física e mental dos cuidadores pode afetar sua capacidade de cuidar da criança. - Planejamento familiar - Teste de HIV, prevenção da transmissão do HIV de mãe para filho - Cuidados essenciais para recém-nascidos, incluindo cuidados canguru para bebês pequenos - Imunização da mãe e da criança - Acompanhamento e aconselhamento de crescimento - Promoção da saúde e bem-estar, incluindo o comportamento de procura de cuidados de saúde - Prevenção e tratamento de doenças infantis e problemas de saúde física e mental do cuidador - Cuidar de crianças com dificuldades de desenvolvimento ou deficiências

NUTRIÇÃO ADEQUADA: Refere-se à nutrição materno-infantil. Por que ambos? Sabemos que o estado nutricional da mãe durante a gravidez afeta a sua saúde e bem-estar e do feto. Após o nascimento, o estado nutricional da mãe afeta sua capacidade de prestar cuidados adequados ao seu filho pequeno. - Nutrição materna - Início precoce e aleitamento materno exclusivo por 6 meses, amamentação continuada após 6 meses com alimentação complementar adequada e responsiva - Suplementação de micronutrientes para mãe e filho, conforme necessário - Atividade física adequada, comportamento sedentário e sono na primeira infância - Tratamento da desnutrição moderada e grave, bem como sobrepeso e obesidade

SEGURANÇA E PROTEÇÃO: Refere-se a ambientes seguros e protegidos para crianças e suas famílias. Inclui perigos físicos, estresse emocional, riscos ambientais (por exemplo, poluição) e acesso a alimentos e água. - Registro de



PREFEITURA MUNICIPAL DE AURORA
ESTADO DO CEARÁ
GABINETE DO PREFEITO

nascimento - Segurança alimentar e acesso à água potável - Limpeza do ar interior e exterior - Boa Higiene - Proteger as crianças de castigos físicos, abuso e negligência - Espaços seguros para jogar - Serviços de assistência social, incluindo transferência de renda para as famílias mais vulneráveis

OPORTUNIDADES DE APRENDIZADO PRECOCE: Refere-se a qualquer oportunidade para o bebê, criança ou criança interagir com uma pessoa, lugar ou objeto em seu ambiente. Reconhece que cada interação (positiva ou negativa) ou ausência de interação está contribuindo para o desenvolvimento do cérebro da criança e estabelecendo as bases para o aprendizado posterior. Em casa e nos espaços de acolhimento de crianças: - Atividades que incentivam as crianças a mover seus corpos, ativar seus cinco sentidos, ouvir e usar a linguagem e explorar - Usar rotinas diárias para conversar, brincar e interagir com o bebê/criança/criança - Contar histórias (inclusive pelos mais velhos) - Explorar livros juntos e ler para o bebê/criança/criança - Falar com e com o bebê/criança/criança - Sorrir, imitar/copiar e jogos simples (por exemplo, espreitar) - Brincar de acordo com a idade com objetos e pessoas da casa - Padrões de qualidade em espaços formais de acolhimento de crianças

CUIDADOS RESPONSIVOS: Refere-se à capacidade do pai/cuidador de perceber, entender e responder aos sinais de seu filho de maneira oportuna e apropriada. Considerado o componente fundamental porque os cuidadores responsivos são mais capazes de apoiar os outros quatro componentes. Em vários serviços e pontos de contato: - Modelar e encorajar os cuidadores a fazer contato visual, sorrir, abraçar, elogiar - Ajudar os cuidadores a perceber os sinais de seus filhos e responder adequadamente (sensibilidade e capacidade de resposta) – por



PREFEITURA MUNICIPAL DE AURORA
ESTADO DO CEARÁ
GABINETE DO PREFEITO

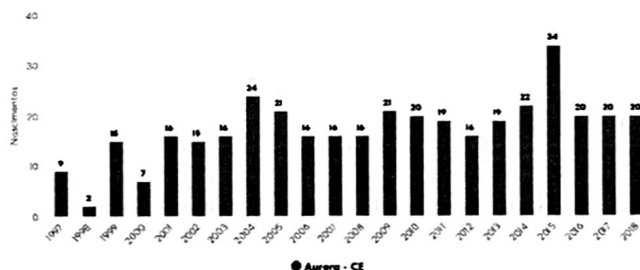
exemplo, sinais de fome, saciedade, doença, estresse emocional, interesse em brincar, prazer - Apoiar os cuidadores a identificar e usar momentos cotidianos para se comunicar e brincar com seu filho (por exemplo, alimentação, hora de dormir) - Incentivar os cuidadores a desenvolver relacionamentos seguros e mutuamente gratificantes com sua criança (por exemplo, eles gostam de estar juntos)

O município de Aurora, a partir dos indicadores abaixo relacionados, apresenta uma necessidade de investir cuidados quanto a nutrição adequada.

INDICADOR DE BEBÊS COM BAIXO PESO AO NASCER

Total de nascimentos registrados como Baixo Peso (1997 - 2018)

Este é um indicador de quantas crianças já partem em desvantagem no seu processo de desenvolvimento. Na maior parte das vezes, significa comprometimento nutricional - especialmente quando relacionado ao baixo peso nos primeiros anos de vida. O número de bebês que nascem com menos de 2,5 quilos deve ser o mais baixo possível ao longo do tempo.



● Aurora - CE

Ministério da Saúde - DataSUS | Organizado por Datapedia.info

Nota Técnica: O baixo peso ao nascer, conforme a Organização Mundial de Saúde, é caracterizado como peso até 2.500 gramas.

Fonte: Aurora - CE - Fundação Maria Cecília Souto Vidigal (fmcsv.org.br)

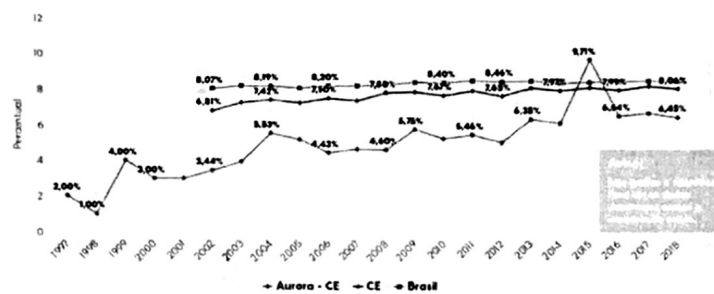


PREFEITURA MUNICIPAL DE AURORA
ESTADO DO CEARÁ
GABINETE DO PREFEITO

**INDICADOR DE CRIANÇAS QUE CONTINUAM COM BAIXO PESO MESMO
DEPOIS DE NASCER**

Percentual de crianças de baixo peso em relação ao total de nascidos vivos (1997 - 2018)

Este índice se conecta com o anterior. Se o número de bebês que nascem com menos de 2,5 quilos cai, mas a porcentagem deles no total de nascimentos permanece a mesma, o problema não está sendo devidamente tratado. É o que se vê, por exemplo, na curva do país.



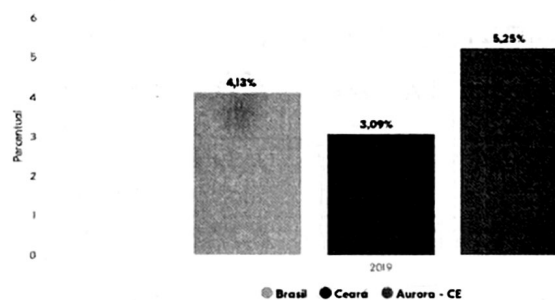
Ministério da Saúde - DataSUS | Organizado por Datapeú.info
Nota Técnica: O baixo peso ao nascer, conforme a Organização Mundial de Saúde, é caracterizado como peso até 2.500 gramas.

Fonte: Aurora - CE - Fundação Maria Cecília Souto Vidigal (fmcsv.org.br)

INDICADOR CRIANÇAS DE 0 A 5 ANOS ABAIXO DO PESO

Percentual de Peso Baixo ou Muito Abaixo para Idade - 0 a 5 anos (2019)

Sempre pode haver crianças geneticamente predispostas a ter peso abaixo do padrão. Mas, estatisticamente, esse indicador aponta para a quantidade de crianças que estão com a nutrição abaixo do recomendado e, por consequência, seu desenvolvimento físico comprometido. E, em geral, isso vem junto com atraso motor, poucos estímulos intelectuais, às vezes problemas emocionais.



Ministério da Saúde - DataSUS | Organizado por Datapeú.info
Nota Técnica: SISVAN Relatórios - CRIANÇAS (de 0 a 5 anos) Mes: TODOS

Fonte: Aurora - CE - Fundação Maria Cecília Souto Vidigal (fmcsv.org.br)



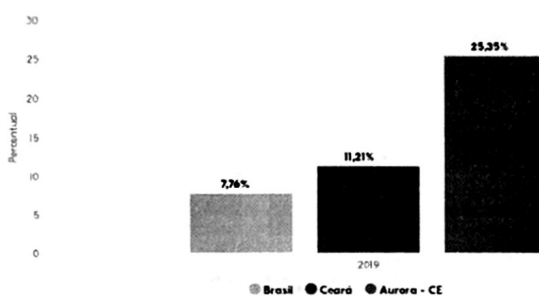
PREFEITURA MUNICIPAL DE AURORA
ESTADO DO CEARÁ
GABINETE DO PREFEITO

O resultado desse indicador é preocupante e deve ser trabalhado, o município apresenta o número expressivo de crianças de 0 a 5 anos abaixo do peso ideal.

INDICAODR DE CRIANÇAS DE 0 A 5 ANOS ACIMA DO PESO

Percentual de Peso Elevado para Idade - 0 a 5 anos (2019)

Do outro lado do espectro do baixo peso, tem crescido o fenômeno da obesidade, um sinal de problemas futuros para a saúde da criança. O peso elevado pode indicar má alimentação e sedentarismo, dois fatores que prejudicam o desenvolvimento pleno na primeira infância (assim como na vida toda).



Ministério da Saúde - DataSUS | Organizado por Datapeia.info
Nota Técnica: SISVAN Rótulos - CRIANÇAS de 0 a 5 anos Mes: TODOS

Fonte: **Aurora - CE - Fundação Maria Cecília Souto Vidigal (fmcsv.org.br)**

Temos um número preocupante de crianças acima do peso o que nos alerta para a má alimentação que está nas mesas da população do município.

EM RELAÇÃO A CRIANÇA DE ATÉ 6 ANOS, ANO 2019

QUANTIDADE DE CRIANÇA COM ATÉ 6 ANOS COM DEFICIENCIA AUDITIVA	0
QUANTIDADE DE CRIANÇA COM ATÉ 6 ANOS COM DEFICIENCIA VISUAL	0,3
QUANTIDADE DE CRIANÇA COM ATÉ 6 ANOS COM DEFICIENCIA MOTORA	0
QUANTIDADE DE CRIANÇA COM ATÉ 6 ANOS COM DEFICIENCIA MENTAL	0,2
QUANTIDADE DE CRIANÇA COM ATÉ 6 ANOS COM DEFICIENCIA ACOMPANHADA EM SERVIÇOS ESPECIALIZADOS NO MUNICÍPIO	19



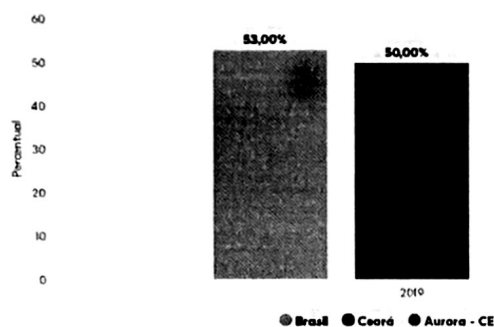
PREFEITURA MUNICIPAL DE AURORA
ESTADO DO CEARÁ
GABINETE DO PREFEITO

FONTE: SECRETARIA MUNICIPAL DE SAÚDE

INDICADOR ALEITAMENTO MATERNO ATÉ OS SEIS MESES DE VIDA

Aleitamento materno (menores de 6 meses de idade) (2019)

Não existe melhor forma de nutrição para um bebê até os 6 meses de idade do que o leite materno. Por isso, quanto maior o índice de aleitamento materno, melhor para o município. Mesmo considerando que este dado é declaratório, ou seja, não tem o rigor de pesquisas, um índice baixo pode indicar necessidade de campanhas, ou de alertar as Equipes Saúde da Família para ajudar as mães para que os bebês façam a pega correta do peito.



Sistema de Vigilância Alimentar e Nutricional (SISVAN) | Organizado por Datapedia.info

Nota Técnica: Os dados dos relatórios do Sisvan são compostos por informações digitadas na plataforma própria e no sistema de gestão do Programa Bolsa Família. Algumas equipes municipais podem não preencher os dados. Eventuais revisões de estimativas podem ocorrer também.

Fonte: **Aurora - CE - Fundação Maria Cecília Souto Vidigal (fmesv.org.br)**

Pode ser apenas a ausência de informação, mas pode ser a ausência do aleitamento exclusivo até os seis meses de vida.

PERCENTUAL DE CRIANÇAS ATÉ 4 MESES COM ALEITAMENTO MATERNO EXCLUSIVO

ANO 2021	80%
----------	-----



PREFEITURA MUNICIPAL DE AURORA
ESTADO DO CEARÁ
GABINETE DO PREFEITO

Campanhas , programas ou ações realizadas no ano em curso	
Tipo de campanha	Quantidade
De incentivo ao pré-natal	166
De incentivo ao parto natural	166
De incentivo ao aleitamento materno	166
Visando a redução da mortalidade materna	5
Visando a redução da mortalidade infantil	5
Visando a redução da desnutrição infantil	10
Visando a redução da obesidade infantil	10
De preparação de pais visando a paternidade/maternidade responsável	10
De promoção de ações de saúde auditiva na Primeira Infância	5
De promoção de ações de saúde ocular na Primeira Infância	15
De promoção de ações de saúde bucal na Primeira Infância	20
De detecção da diabetes na Primeira Infância	3
De atenção a saúde mental na Primeira Infância	0
Outras, quais?	-
Importância do Registro Civil de Recém Nascido	20
Total de campanhas, programas ou ações de prevenção direcionadas à saúde na Primeira Infância	601



PREFEITURA MUNICIPAL DE AURORA
ESTADO DO CEARÁ
GABINETE DO PREFEITO

POLÍTICA DE EDUCAÇÃO DE AURORA

A Secretaria Municipal de Educação de Aurora tem grande contribuição para o cenário público e desenvolvimento do município, como também tem o papel de articular estratégias dentro das políticas públicas educacionais que envolvem a comunidade e os docentes em busca de um bom desempenho na aprendizagem dos discentes. Contudo, estas estratégias têm início a partir do ingresso, visando garantir a permanência e o direito do aluno, proporcionando acesso à cultura, ao esporte e ao lazer, e condições necessárias para o desenvolvimento integral e formação do indivíduo enquanto cidadão.

Devido essa demanda são realizados planejamentos e apoio educacionais para que seja possível alcançar a meta e formar o cidadão através da Educação Básica.

Pode-se contar com docentes capacitados e especializados no município, pois há uma estratégia também voltada para a Educação Inclusiva, voltada para os alunos com necessidades especiais, que conta com o acompanhamento de cuidadores escolares em sala de aula. E também com o EJA (Educação de Jovens e Adultos) que é voltado para o público que por alguma razão não estava incluso na escola regular na idade apropriada.

A Educação Básica conta com o apoio recursos do FUNDEB (Fundo Nacional de Desenvolvimento da Educação Básica) que pode ser utilizado para remuneração de educadores (professores e diretores), para aquisição de equipamento e material didático, para construção e reformas das escolas.

A Secretaria também é responsável por desenvolver diversas estratégias intersetoriais para que possa ter resultados satisfatórios, dentre essas estratégias estão envolvidas a Secretaria de Agricultura, a Secretaria de Transportes, a



PREFEITURA MUNICIPAL DE AURORA
ESTADO DO CEARÁ
GABINETE DO PREFEITO

Secretaria de Finanças e a de Gestão para que possam ser disponibilizados os outros serviços, como merenda escolar, transporte, entre outros.

A SECRETARIA MUNICIPAL DE EDUCAÇÃO ESTÁ DE ACORDO COM AS COMPETÊNCIAS TÉCNICAS GERAIS DA BNCC (BASE NACIONAL COMUM CURRICULAR)?	SIM
---	-----

O MUNICÍPIO POSSUI PROPOSTA CURRICULAR DA EDUCAÇÃO INFANTIL?	SIM
--	-----

QUADRO DE FUNCIONÁRIOS NO ANO DE 2021

DIRETORES	14
COORDENADORES	18
PROFESSORES	254
SECRETÁRIOS ESCOLARES	13
AGENTES ADMINISTRATIVOS	16
AUXILIARES DE SERVIÇOS GERAIS	50
CUIDADOR ESCOLAR	12
MEDIADORES DE APRENDIZAGEM	53
MONITOR DE TRANSPORTE	29
DIRETOR FINANCEIRO	01
VIGIAS	27
ACESSOR EDUCACIONAL	07
REFORÇO DE DEFICIÊNCIA DE APRENDIZAGEM- RDA	01
SECRETARIA DE EDUCAÇÃO	37
MOTORISTAS	10



PREFEITURA MUNICIPAL DE AURORA
ESTADO DO CEARÁ
GABINETE DO PREFEITO

EM RELAÇÃO AOS ASPECTOS GERAIS DA EDUCAÇÃO

	Públicos		Privados	Total
	OG	ONG		
Número de creches no município	05	01	-	05
Número de estabelecimentos de educação com salas de creche	Públicos		Privados	Total
	-		04	
Número de matrículas de crianças até 3 anos na modalidade de creche	Área Urbana		Área Rural	Total
	60 (Público)		128 (Público)	273
	85 (Privado)			
Número de centros de educação infantil	Públicos		Privados	Total
	-		-	-
Docentes com curso superior em creches	-		-	21
Número de escolas com salas de educação infantil	Públicos		Privados	Total
	12		04	16
Número de matrículas de crianças de 4 e 5 anos e 11 meses na educação infantil	Área Urbana		Área Rural	Total
	181 (Público)		329 (Público)	626
	116 (Privado)			
Número de alunos por docentes em Creche	-		-	88
Número de alunos por docentes em Pré-escola	-		-	22
Número de estabelecimentos de educação infantil públicos e privados em conformidade com os parâmetros curriculares de educação infantil estabelecidos pelo MEC	Área Urbana		Área Rural	Total
	02 (Público)		10 (Público)	16
	04 (Privado)			
Número de professores da educação Infantil	Setor Público		Setor Privado	Total
	26		16	42
Número de docentes que possuem especialização em AEE	-		-	1
Percentual de instituições de educação infantil com oferta diária de merenda escolar	100%		-	100%
Número de instituições de educação infantil de atendimento integral para crianças de 0 a 3 anos e 11 meses (creche)	-		-	1
Número de instituições de educação infantil de atendimento integral para crianças de 4 a 5 anos e 11 meses	-		-	-



PREFEITURA MUNICIPAL DE AURORA
ESTADO DO CEARÁ
GABINETE DO PREFEITO

Número de alunos até 5 anos e 11 meses com necessidades educacionais especiais inseridos na educação infantil	06	-	06
Número de alunos até 5 anos e 11 meses inseridos em programa de atendimento especializado para crianças com necessidades educacionais especiais	-	-	-
Número de crianças até 6 anos que utilizam transporte escolar	275	-	275
Percentual de instituições de educação infantil que tem representação de pais de alunos no conselho escolar	75% 12 Escolas		
Percentual de instituições de educação infantil que contemplam em seus projetos pedagógicos, temáticas e desenvolvem atividades de educação ambiental	12,5% 02 Escolas		
Percentual de instituições de educação infantil que contemplam em suas propostas pedagógicas, currículos e materiais didáticos referentes a diversidade étnico-racial com vista a promoção da igualdade	75% 12 Escolas		
Percentual de instituições de educação infantil que dispõem de brinquedos e jogos expressivos da diversidade étnico-racial	05		
Percentual de instituições de educação infantil com cantinas com alguma restrição de venda de alimentos potencialmente prejudiciais à saúde da criança.	18,75% 03 Escolas (Particular)		
Quantidade de instituições de educação infantil que tem representação de pais de alunos no conselho escolar	09		
Número total de recursos educacionais (biblioteca, sala de estudo, parque infantil, sanitário infantil) em creches e pré-escola no município.	08		
Evasão escolar creche (0 a 3 anos e 11 meses)	4		
Evasão escolar pré-escola (4 a 5 anos e 11 meses)	10		
Quantidade de instituição de educação infantil que disponibilizam recreio na educação infantil	18		
Creches do município que disponibilizam tempo ao ar livre para as crianças	SIM		
Quantidade de escolas que possuem hortas ativas	01		
Quantidade de instituições de educação infantil com cantinas com alguma restrição de venda de alimentos potencialmente prejudiciais a saúde da criança	18		

Fonte: Secretaria Municipal de Educação



**PREFEITURA MUNICIPAL DE AURORA
ESTADO DO CEARÁ
GABINETE DO PREFEITO**

POLÍTICA DE ASSISTÊNCIA SOCIAL EM AURORA

A Secretaria Municipal do Trabalho e Desenvolvimento Social ocupa um espaço importante na Prefeitura Municipal de Aurora, assumindo o compromisso ético e político de promover o caráter público da seguridade social estabelecido na Constituição Federal de 1988, regulamentado pela Lei Orgânica da Assistência Social – LOAS e pela Política Nacional de Assistência Social.

No compromisso do Governo Municipal para com a Política de Assistência Social na cidade de Aurora, a Secretaria assume a atribuição de efetivar a política municipal de assistência social em consonância com o Sistema Único de Assistência Social – SUAS, como sistema articulador e provedor de ações de proteção social básica e especial, com monitoramento e avaliação de suas ações, processos e resultados, de modo a obter maior eficiência e eficácia nos investimentos públicos e efetividade no atendimento à população.

A Secretaria Municipal de Assistência Social tem por finalidade coordenar a definição e a implementação das políticas sociais no Município de forma integrada e intersetorial.

A ela compete:

I - O combate às consequências geradas pela pobreza como a exclusão social, a garantia de acesso às políticas públicas essenciais para a vida como educação, saúde, cultura, esporte e lazer e o desenvolvimento de uma política de inclusão social das camadas mais pobres da população;

II - Promover a organização da rede de atendimento, execução de programas e projetos desenvolvidos pela Prefeitura, coordenação e implementação de um sistema de supervisão, acompanhamento e avaliação das ações e da prestação



PREFEITURA MUNICIPAL DE AURORA
ESTADO DO CEARÁ
GABINETE DO PREFEITO

de contas da rede pública e filantrópica da assistência social no Município, bem como a definição da relação com as entidades prestadoras de serviços e dos instrumentos legais a serem utilizados;

III - Promover e coordenar as ações político-administrativas com relação às esferas estadual e federal, apoiar as atividades relacionadas a ações comunitárias, atuar na orientação e inclusão social e integrar-se aos projetos sociais de outras políticas públicas, que visem o desenvolvimento e o atendimento à população usuária;

IV - Elaborar planos, programas e projetos de desenvolvimento social;

V - Coordenar as estratégias de implementação de planos, programas e projetos de proteção social;

VI - Coordenar as atividades relativas a direitos humanos e cidadania;

VII - Coordenar as atividades de política de e proteção social básica e especial;

VIII - Planejar, coordenar e executar programas e atividades de apoio à pessoa com deficiência, visando a sua reinserção na sociedade;

IX - Gerir os Fundos Municipais de Assistência Social, da Criança e do Adolescente e do Idoso;

X - Avaliar as ações das entidades sociais do Município, aprovando projetos e liberando recursos financeiros e humanos necessários à implementação das atividades das mesmas em parceria com as Instâncias de Controle Social;

XI - Execução dos demais serviços públicos municipais que estejam compreendidos no seu âmbito de atuação.

A Secretaria tem ainda como atribuições a organização da rede de atendimento pública de assistência social, execução de programas, projetos,



PREFEITURA MUNICIPAL DE AURORA
ESTADO DO CEARÁ
GABINETE DO PREFEITO

benefícios e serviços, captação de recursos financeiros, proposição dos recursos humanos necessários e apoio a participação popular e controle social.

ORGANIZAÇÃO ADMINISTRATIVA

A Secretaria Municipal do Trabalho e Desenvolvimento Social tem sua equipe dividida de acordo com os programas que desenvolve, além de profissionais que são referência da gestão.

COMPOSIÇÃO DA EQUIPE DO ÓRGÃO GESTOR – RECURSOS HUMANOS

A Secretaria conta hoje com 88 (Oitenta e Oito) servidores, de diversas formações, distribuídos nos 05 (cinco) equipamentos públicos de atendimento. São eles:

A Sede;
Um CRAS;
Uma Equipe Volante;
Um CREAS;
Um Conselho Tutelar;
Um Centro Social Urbano e,
Uma Central do CadÚnico.

Todos localizados no território municipal, formando o quadro de profissionais e trabalhadores do SUAS.

Temos ainda as Unidades de Apoio, que são utilizadas para execução dos Programas, projetos, ações e Serviços, desenvolvidos na Zona Rural. São eles:



PREFEITURA MUNICIPAL DE AURORA
ESTADO DO CEARÁ
GABINETE DO PREFEITO

sede do Distrito de Santa Vitória; sede do Distrito de Tipi; sede do Distrito de Ingazeiras; sede do Sítio Agrovila;

*TOTAL DE SERVIDORES DA SECRETARIA DO TRABALHO E
DESENVOLVIMENTO SOCIAL*

SEDE – 12

Proteção Social Básica – CRAS - 14

Proteção Social Básica – EQUIPE VOLANTE DO CRAS - 05

SERVIÇO DE CONVIVENCIA E FORTALECIMENTO DE VINCULOS –
SCFV - 8

PROGRAMA CRIANÇA FELIZ – PCF - 13

Proteção Social Especial – CREAS - 14

CADÚNICO/AUXÍLIO BRASIL - 10

CONSELHO TUTELAR - 08

CENTRO SOCIAL URBANO – CSU - 08

QUANTO À PROTEÇÃO SOCIAL BÁSICA

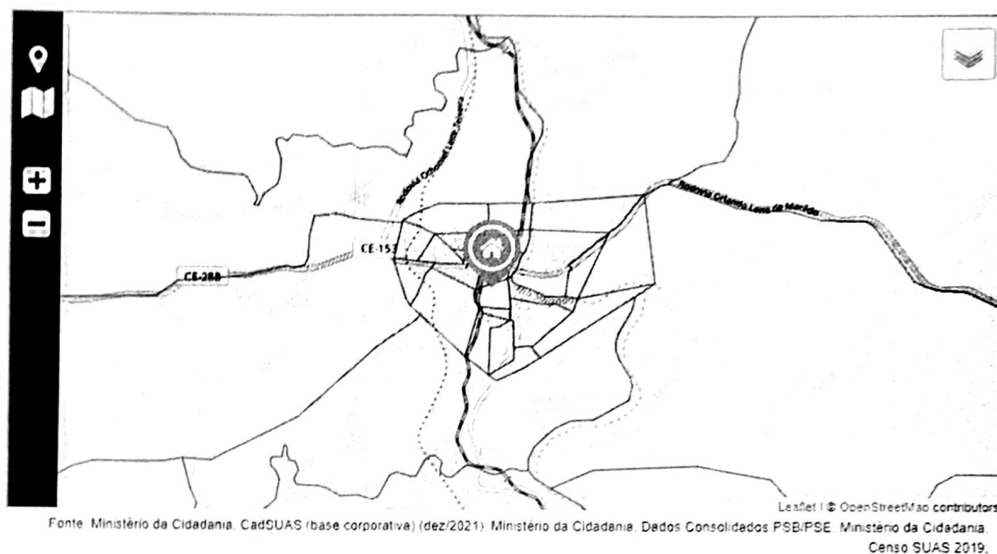
A PSB destina-se à população que vive em situação de fragilidade decorrente da pobreza, ausência de renda, acesso precário ou nulo aos serviços públicos ou fragilização de vínculos afetivos (discriminações etárias, étnicas, de gênero ou por deficiências, dentre outras).

O Centro de Referência de Assistência Social (CRAS) é uma unidade pública estatal descentralizada da Política Nacional de Assistência Social (PNAS). O CRAS atua como a principal porta de entrada do Sistema Único de Assistência Social (SUAS), dada sua capilaridade nos territórios e é responsável



PREFEITURA MUNICIPAL DE AURORA
ESTADO DO CEARÁ
GABINETE DO PREFEITO

pela organização e oferta de serviços da Proteção Social Básica nas áreas de vulnerabilidade e risco social.



Além de ofertar serviços e ações de proteção básica, o CRAS possui a função de gestão territorial da rede de assistência social básica, promovendo a organização e a articulação das unidades a ele referenciadas e o gerenciamento dos processos nele envolvidos. O principal serviço ofertado pelo CRAS é o Serviço de Proteção e Atendimento Integral à Família (PAIF), cuja execução é obrigatória e exclusiva. Este serviço consiste em um trabalho de caráter continuado que visa fortalecer a função protetiva das famílias, prevenindo a ruptura de vínculos, promovendo o acesso e usufruto de direitos e contribuindo para a melhoria da qualidade de vida.

De acordo com o CADSUAS, o município conta com 01 CRAS, tendo como meta, o público de 3500 famílias/ano, as equipes de referência são de 01 CRAS fixo e 01 **Equipe volante** (dar suporte para atendimento na zona rural), os quais



PREFEITURA MUNICIPAL DE AURORA
ESTADO DO CEARÁ
GABINETE DO PREFEITO

juntos recebem cofinanciamento do MDS e do Estado. O valor pactuado para cofinanciamento mensal do CRAS no município é de R\$ 9.000,00, com previsão de cofinanciamento no ano de 2022 de R\$109.000,00. O valor pactuado para cofinanciamento mensal da Equipe Volante no município é de R\$ 4.500,00, com previsão de cofinanciamento no ano de 2022 de R\$54.000,00. É cofinanciado também pelo município, através de recursos próprio.

No ano de 2021, totalizou 3.124 famílias em acompanhamento (Fonte: RMA)

SERVIÇO DE CONVIVÊNCIA E FORTALECIMENTO DE VÍNCULOS

Trata-se de um serviço da Proteção Social Básica do SUAS, regulamentado pela Tipificação Nacional de Serviços Socioassistenciais (Resolução CNAS nº 109/2009). Foi reordenado em 2013 por meio da Resolução CNAS nº01/2013. Esse serviço é ofertado de forma complementar ao trabalho social com famílias realizado por meio do Serviço de Proteção e Atendimento Integral às Famílias (PAIF) e Serviço de Proteção e Atendimento Especializado às Famílias e Indivíduos (PAEFI).

O SCFV possui caráter preventivo e proativo, pautado na defesa e afirmação de direitos e no desenvolvimento de capacidades e potencialidades dos usuários, com vistas ao alcance de alternativas emancipatórias para o enfrentamento das vulnerabilidades sociais. Deve ser ofertado de modo a garantir as seguranças de acolhida e de convívio familiar e comunitário, além de estimular o desenvolvimento da autonomia dos usuários.

Os usuários do SCFV são divididos em grupos a partir de faixas etárias, considerando as especificidades dos ciclos de vidas. O trabalho nos grupos é planejado de forma coletiva, contando com a participação ativa do técnico de referência, dos orientadores sociais e dos usuários. O trabalho realizado com os



PREFEITURA MUNICIPAL DE AURORA
ESTADO DO CEARÁ
GABINETE DO PREFEITO

grupos é organizado em percursos (para mais informações sobre a organização dos grupos do SCFV em percursos, conferir a pergunta nº 38), de forma a estimular as trocas culturais e o compartilhamento de vivências; desenvolver junto aos usuários o sentimento de pertença e de identidade; e fortalecer os vínculos familiares, sempre sob a perspectiva de incentivar a socialização e a convivência familiar e comunitária.

A segurança de convívio oferecida pelo SCFV é garantida aos usuários pela PNAS, diz respeito à efetivação do direito à convivência familiar e à proteção da família, com vistas ao enfrentamento de situações de isolamento social, enfraquecimento ou rompimento de vínculos familiares e comunitários, situações discriminatórias e estigmatizantes. O enfrentamento a essas situações é realizado por meio de ações centradas no fortalecimento da autoestima, dos laços de solidariedade e dos sentimentos de pertença e coletividade.

O direito ao convívio é assegurado ao longo do ciclo de vida por meio de um conjunto de serviços locais que visam à convivência, à socialização e à acolhida de famílias cujos vínculos familiares e comunitários não foram rompidos.

No âmbito da assistência social, há o reconhecimento de situações de desproteção social cujo impacto é maior entre pessoas ou grupos familiares que apresentam características socialmente desvalorizadas e discriminadas de forma negativa (deficiência, etnia, religião, orientação sexual, situação civil, etc.), agravadas por condições precárias de vida, pela privação de renda ou de acesso aos serviços públicos.

O PAIF e o SCFV, observadas as especificidades de cada um, são alguns dos serviços socioassistenciais que possibilitam aos usuários a convivência e o fortalecimento de vínculos familiares e comunitários.

PROGRAMA PRIMEIRA INFÂNCIA NO SUAS - CRIANÇA FELIZ



PREFEITURA MUNICIPAL DE AURORA
ESTADO DO CEARÁ
GABINETE DO PREFEITO

Além desses temos ainda o Programa Criança Feliz - Primeira Infância no SUAS que foi instituído pelo Decreto nº 8.869, de 5 de outubro de 2016, com caráter intersetorial e tendo em vista promover o desenvolvimento integral das crianças na primeira infância, considerando sua família e seu contexto de vida.

O programa fortalece a trajetória brasileira de enfrentamento da pobreza com redução de vulnerabilidades e desigualdades e potencializa a integração do acesso à renda com inclusão em serviços e programas.

O programa prioriza crianças e famílias em situação de vulnerabilidade e risco social, Gestantes, crianças de até 36 meses e suas famílias beneficiárias do Programa Bolsa Família, Crianças de até 72 meses e suas famílias beneficiárias do Benefício de Prestação Continuada, Crianças de até 72 meses afastadas do convívio familiar em razão da aplicação de medida de proteção prevista no Art. 101, caput, incisos VII e VIII, da Lei nº 8.069, de 13 de julho de 1990, e suas famílias.

No município de Aurora o referido programa atende 300 usuários realizando visitas domiciliares periódicas, por profissional capacitado, bem como realiza ações complementares que apoiem gestantes e famílias e favoreçam o desenvolvimento da criança na primeira infância além de proporcionar o desenvolvimento de conteúdo e material de apoio para o atendimento intersetorial às gestantes, às crianças na primeira infância e às suas famílias.

A equipe do programa Criança Feliz, no município, realizou diagnóstico das famílias a serem visitadas pelo programa, contratou os supervisores, realizou a capacitação dos mesmos, realizou reuniões de planejamento do trabalho com a equipe de referência do CRAS, contratou e capacitou visitadores realizaram busca ativa das famílias com o perfil do programa, visitas domiciliares do programa e informou no Prontuário Eletrônico do SUAS as visitas realizadas.



PREFEITURA MUNICIPAL DE AURORA
ESTADO DO CEARÁ
GABINETE DO PREFEITO

PROGRAMA CARTÃO MAIS INFANCIA

Trata de um programa de transferência de renda estadual. Busca promover o desenvolvimento infantil e gerar as possibilidades para o desenvolvimento integral da criança de forma intersetorial. O público alvo são famílias em situação de extrema pobreza e vulnerabilidade social, com crianças de até cinco anos e onze meses, cadastradas no CADÚnico. Seus objetivos são: Favorecer o acesso das famílias à estrutura de oportunidades, no âmbito das políticas públicas, especialmente de assistência social, educação, saúde, habitação e outras, nas esferas Estadual e Municipal; Fortalecer o sistema de proteção social das famílias, garantindo o acesso aos direitos sociais; Promover o protagonismo e empoderamento das famílias e o fortalecimento de vínculos familiares e comunitários para superar vulnerabilidades; Contribuir para o desenvolvimento integral das crianças. Contribuir para o combate à extrema pobreza infantil. Os resultados esperados são: Crianças até 6 anos sendo atendidas em creche, pré escola e ou programa /projeto de desenvolvimento infantil; Crianças com vacinação em dia; Famílias beneficiárias com o Cartão Mais Infância, com melhores condições de habitação; Família com acesso aos serviços socioassistenciais; documentação básica e outras políticas públicas.

QUADRO DE EXECUÇÃO DA REDE DE PROTEÇÃO SOCIAL BÁSICA

MODALIDADE DE ATENDIMENTO/SERVIÇOS	DE	EM EXECUÇÃO	
		Nº de Atendimentos	
		indivíduos	Famílias
Serviço de Proteção integral à Família - PAIF		-	3500
Equipe Volante		-	1000
Serviço de Convivência e Fortalecimento de Vínculos		Meta Cheia	Prioridades
		460	230
Programa Criança Feliz		300	-



PREFEITURA MUNICIPAL DE AURORA
ESTADO DO CEARÁ
GABINETE DO PREFEITO

Programa Mais Infância	-	305
<i>QUANTO À PROTEÇÃO SOCIAL ESPECIAL</i>		

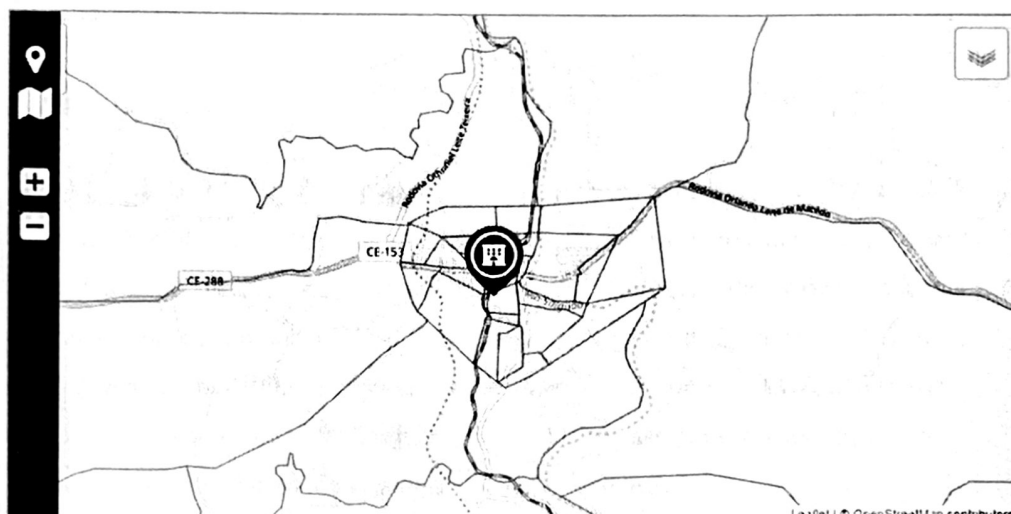
Destina-se a famílias e indivíduos em situação de risco pessoal ou social, cujos direitos tenham sido violados ou ameaçados. Para integrar as ações da Proteção Especial, é necessário que o cidadão esteja enfrentando situações de violações de direitos por ocorrência de violência física ou psicológica, abuso ou exploração sexual; abandono, rompimento ou fragilização de vínculos ou afastamento do convívio familiar devido à aplicação de medidas.

Diferentemente da Proteção Social Básica que tem um caráter preventivo, a PSE atua com natureza protetiva. São ações que requerem o acompanhamento familiar e individual e maior flexibilidade nas soluções. Comportam encaminhamentos efetivos e monitorados, apoios e processos que assegurem qualidade na atenção. As atividades da Proteção Especial são diferenciadas de acordo com níveis de complexidade (média ou alta) e conforme a situação vivenciada pelo indivíduo ou família. Os serviços de PSE atuam diretamente ligados com o sistema de garantia de direito, exigindo uma gestão mais complexa e compartilhada com o Poder Judiciário, o Ministério Público e com outros órgãos e ações do Executivo.

Os CREAS são unidades públicas responsáveis pela execução de serviços de média complexidade, oferecendo serviços de atenção especializada de apoio, orientação e acompanhamento a indivíduos e famílias com um ou mais de seus membros em situação e ameaça ou violação de direitos. Ele é implantado no âmbito local ou regional, de acordo com o Porte do Município.



PREFEITURA MUNICIPAL DE AURORA
ESTADO DO CEARÁ
GABINETE DO PREFEITO



Fonte: Ministério da Cidadania. CadSUAS (base corporativa) (dez/2021). Ministério da Cidadania. Dados Consolidados PSB/PSE. Ministério da Cidadania. Censo SUAS 2019.

O município conta com 01 CREAS cofinanciado pelo MDS, tendo um aporte mensal para os Serviços de Proteção e Atendimento a Famílias e Indivíduos (PAEFI) no valor de R\$ 6.500,00 e uma previsão anual de transferência no montante de R\$ 78.000,00. É cofinanciado também pelo município, através de recursos próprio.

No ano de 2021, totalizou 520 famílias/indivíduos em acompanhamento (Fonte: RMA)

QUADRO DE EXECUÇÃO DA REDE DE PROTEÇÃO SOCIAL ESPECIAL

MODALIDADE DE ATENDIMENTO/SERVIÇOS	DE	EM EXECUÇÃO	
		Nº de Atendimentos	
		indivíduos	Famílias
Serviço de Proteção e Atendimento Especializado em Família e Indivíduos - PAEFI		50	-
Medidas Socio Educativa - MSE		06 ADOLESCENTES – 03 PSC, 02 LA E 1	



PREFEITURA MUNICIPAL DE AURORA
ESTADO DO CEARÁ
GABINETE DO PREFEITO

PSC/LA

BENEFÍCIO EVENTUAL - BE

Temos ainda o Benefício eventual os quais São benefícios da Política de Assistência Social, de caráter suplementar e provisório, prestados aos cidadãos e às famílias em virtude de nascimento, morte, situações de vulnerabilidade temporária e de calamidade pública. São assegurados pelo art. 22 da Lei nº 8.742, de 07 de dezembro de 1993, Lei Orgânica de Assistência Social - LOAS, alterada pela Lei nº 12.435, de 06 de julho de 2011, e integram organicamente as garantias do Sistema Único de Assistência Social – SUAS.

As Modalidades de benefícios eventuais executadas no município são:

I- Natalidade, para atender preferencialmente: Necessidades do bebê que vai nascer; Apoio à mãe nos casos em que o bebê nasce morto ou morre logo após o nascimento; Apoio à família no caso de morte da mãe.

II- Funeral, para atender preferencialmente: Despesas de urna funerária, velório e sepultamento; Necessidades urgentes da família advindas da morte de um de seus provedores ou membros; Ressarcimento, no caso da ausência do Benefício Eventual no momento necessário.

III- Vulnerabilidade Temporária, para o enfrentamento de situações de riscos, perdas e danos à integridade da pessoa e/ou de sua família.

IV- Calamidade Pública, para o atendimento das vítimas de calamidade pública, de modo a garantir a sobrevivência e a reconstrução da autonomia destas.



PREFEITURA MUNICIPAL DE AURORA
ESTADO DO CEARÁ
GABINETE DO PREFEITO

QUADRO DE EXECUÇÃO DOS BENEFÍCIOS EVENTUAIS NO ANO DE 2021

BENEFÍCIOS	QUANTIDADE/ANO
AUXÍLIO FUNERAL	06
AUXÍLIO NATALIDADE	88
CESTAS BÁSICAS	540
ALUGUEL SOCIAL	250
2ª VIA DE REGISTRO DE NASCIMENTO	42
2ª VIA DE CASAMENTO	06
CASAMENTO	08
TOTAL	940

BENEFÍCIO DE PRESTAÇÃO CONTINUADA – BPC

O PBC representa uma das vias de concretização da segurança de renda oferecida pela Política de Assistência Social. Durante o mês de novembro de 2021 foram beneficiadas 1445.

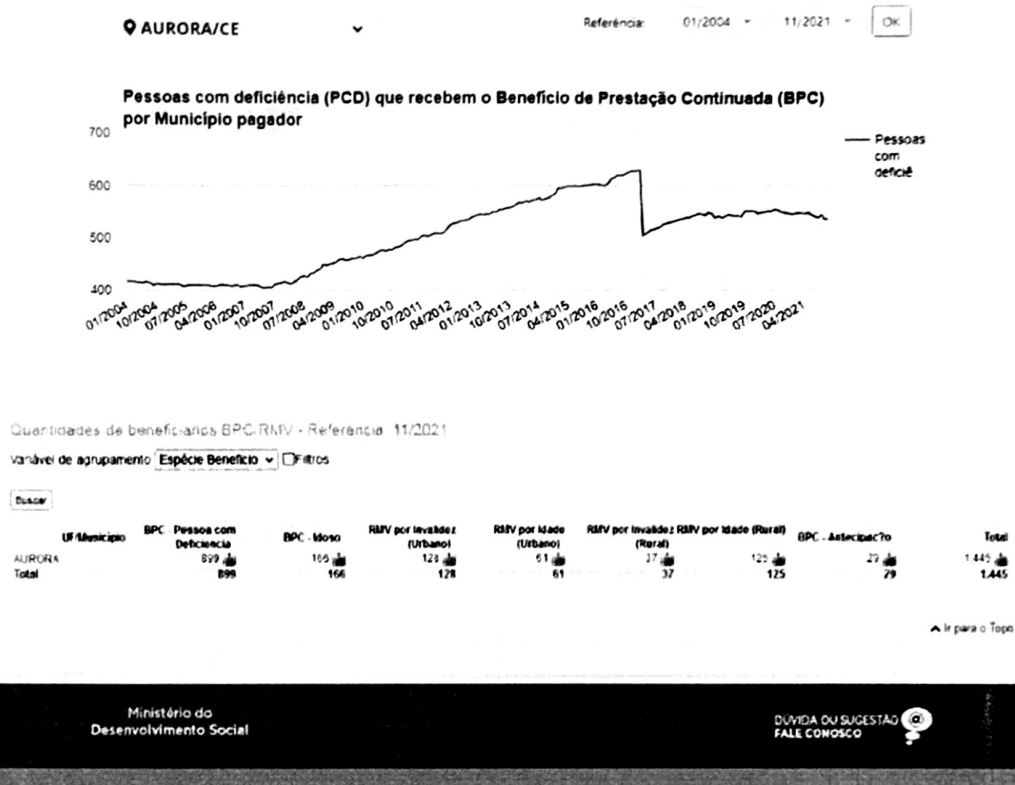
O BPC é um benefício da política de Assistência Social, que integra a Proteção Social Básica no âmbito do Sistema Único de Assistência Social - SUAS e para acessá-lo não é necessário ter contribuído com a Previdência Social. É um benefício individual, não vitalício e intransferível, que assegura a transferência mensal de um salário mínimo ao idoso, com 65 (sessenta e cinco) anos ou mais, e à pessoa com deficiência, de qualquer idade, com impedimentos de longo prazo, de natureza física, mental, intelectual ou sensorial, os quais, em interação com diversas barreiras, podem obstruir sua participação plena e efetiva na sociedade em igualdade de condições com as demais pessoas.

Levantamento realizado por meio do SUAS WEB dão conta de que em novembro de 2021 residiam no município um total de 1445 famílias (ativas e



PREFEITURA MUNICIPAL DE AURORA
ESTADO DO CEARÁ
GABINETE DO PREFEITO

inativas) com integrantes do BPC. Destes, 166 beneficiários idosos e 899 Pessoas com deficiência.



São desenvolvidas as seguintes ações relativas ao Benefício de Prestação Continuada (BPC):

I- Orienta a população usuária sobre seus direitos e procedimentos para acesso ao BPC

II- Apoiar e acompanhar o processo de concessão do BPC

III- Distribui aos CRAS e CREAS do município listas territorializadas das famílias com beneficiários do BPC



PREFEITURA MUNICIPAL DE AURORA
ESTADO DO CEARÁ
GABINETE DO PREFEITO

IV- Articula com outros setores a inserção dos beneficiários nas diversas políticas sociais

V- Realiza e acompanha a inserção e atualização dos beneficiários do BPC no Cadastro Único

VI- Articula ações com INSS acerca do requerimento e manutenção do BPC

VII- Realizar e acompanhar a inserção de crianças e adolescentes com deficiência beneficiárias do BPC na escola, em articulação com o Grupo Gestor Local

TERRITORIALIZAÇÃO DOS USUÁRIOS DO BPC/Pessoa com deficiência (Ativos e inativos) Mês 11/2021.

LOCALIDADE	QUANTIDADE
Sede	399
Ingazeiras	53
Tipi	45
Santa Vitória	46
Outros Sítios	356
Total	899

BPC NA ESCOLA

A operacionalização é realizada pelo INSS, e os recursos para o custeio do BPC provêm da Seguridade Social, sendo administrado pelo MDS e repassado ao INSS, por meio do Fundo Nacional de Assistência Social (FNAS).

Para operacionalização do programa, é firmado um termo de adesão pelos estados, municípios, efetivado por meio do preenchimento eletrônico de documento disponível no sistema.



PREFEITURA MUNICIPAL DE AURORA
ESTADO DO CEARÁ
GABINETE DO PREFEITO

Programa – O BPC na Escola é uma ação interministerial que envolve MDSA e os ministérios da Educação (MEC), da Saúde (MS) e das Mulheres, da Igualdade Racial e dos Direitos Humanos (MMIRDH). O objetivo do programa é assegurar às crianças e adolescentes com alguma deficiência, que recebem o Benefício de Prestação Continuada (BPC), o acesso e a permanência na escola, de forma a criar condições para o desenvolvimento da autonomia, participação social e emancipação dessas crianças, adolescentes e jovens.

ACOMPANHAMENTO DE BENEFICIÁRIOS

É por meio do acompanhamento de beneficiários que são apontadas diversas atividades e ações que podem ser feitas para superação das barreiras vivenciadas pelas crianças e adolescentes com deficiência. É uma forma da equipe do CRAS ter encaminhar os beneficiários e suas famílias aos serviços socioassistenciais ou a outras políticas públicas, quando for necessário.

Sendo assim, o Acompanhamento de Beneficiários, que consta no Sistema BPC na Escola, possibilita também o registro do atendimento socioassistencial dos beneficiários e suas famílias, realizado pelos técnicos do CRAS, no município, por meio de situações diagnosticadas a partir das informações coletadas durante a visita domiciliar para aplicação do questionário.

ACOMPANHAMENTO DAS AÇÕES INTERSETORIAIS

O Acompanhamento das Ações Intersetoriais, possibilita o registro de ações articuladas intersetorialmente para a superação das barreiras de acesso e permanência na escola do público do Programa. Para isso, é necessária ação



PREFEITURA MUNICIPAL DE AURORA
ESTADO DO CEARÁ
GABINETE DO PREFEITO

articulada entre as áreas de Assistência Social, Educação, Saúde e Direitos Humanos.

Quanto aos indicadores temos:

Municípios que possuem o programa Criança Feliz (2019)

Este indicador permite identificar se o município implementou o programa federal de visitação domiciliar, Criança Feliz. A iniciativa baseia na orientação de famílias vulneráveis sobre cuidados com saúde, alimentação e estímulos adequados. Em diferentes países, a visitação domiciliar tem sido uma estratégia de extrema importância para promover a saúde, a parentalidade e o desenvolvimento humano, com inúmeros benefícios para as crianças, as famílias e toda a sociedade.

A Cidade participa do Programa Criança Feliz?

SIM

Quantos municípios no Estado participam do programa?

182 cidades



Fonte: Aurora - CE - Fundação Maria Cecília Souto Vidigal (fmcsv.org.br)



PREFEITURA MUNICIPAL DE AURORA
ESTADO DO CEARÁ
GABINETE DO PREFEITO

Unidades Executoras do serviço Família Acolhedora (2018)

O reconhecimento das vantagens do acolhimento familiar é antigo, apesar disso, no Brasil, crianças e adolescentes vulneráveis a majoritariamente acolhidos em abrigos. Esse indicador, portanto, mostra se o município está no caminho para se adequar a este tipo de proteção, que deveria ser prioridade, mas ainda é exceção. No Brasil, em 2018, havia 332 unidades executoras distribuídas nos municípios.

O município possui unidades do serviço Família Acolhedora?

NÃO

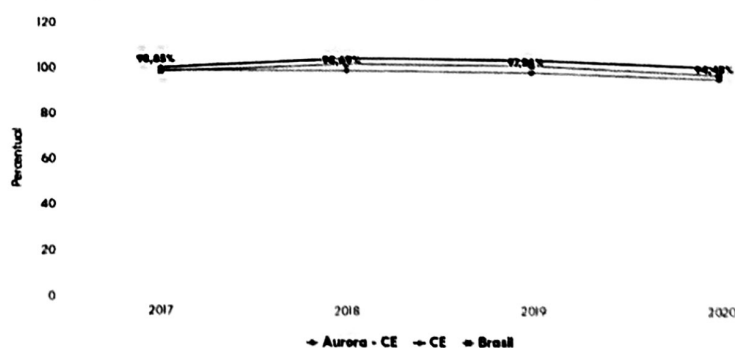
Quanto municípios no Estado possuem unidades de serviço Família Acolhedora?

2 municípios (2 organizações)

Fonte: **Aurora - CE - Fundação Maria Cecília Souto Vidigal (fmcsv.org.br)**

Percentual de Cobertura das famílias do Bolsa Família com base na estimativa de famílias pobres do censo IBGE 2010 (2017 - 2020)

Elaborado com base na estimativa de famílias pobres do Censo IBGE 2010, este é um indicador da evolução da quantidade de famílias em situação de pobreza no município. Deve ser combinado com o índice de inscritas no Cadastro Único que não estão no Bolsa Família, para dar uma noção melhor da quantidade de crianças em situação vulnerável.



SAGI - Secretaria de Avaliação e Gestão da Informação / Ministério do Desenvolvimento Social | Organizado por Datapedia.info
Nota Técnica: Dados de ago/2017, ago/2018, ago/2019 e fev/2020. <https://aplicacoes.mds.gov.br/sagi/viz/data3/v.php>




**PREFEITURA MUNICIPAL DE AURORA
ESTADO DO CEARÁ
GABINETE DO PREFEITO**

Fonte: Aurora - CE - Fundação Maria Cecília Souto Vidigal (fmcsv.org.br)

Renda Média nos Setores Censitários (2010)

Este indicador permite uma visualização imediata das áreas onde as crianças enfrentam maiores riscos derivados da pobreza. É interessante analisar o indicador com o mapa das etnias parda e preta. A combinação de ambos permite priorizar algumas áreas para ações como visitas das equipes do programa Estratégia Saúde da Família (ESF), programas assistenciais ou intervenções urbanísticas para prover as crianças com parques ou outros equipamentos lúdicos.



Fonte: Atlas Brasil 2013 - Censo 2010 | Organizado por Datapedia.info

Nota Técnica: Valor do rendimento nominal médio mensal das pessoas de 10 anos ou mais de idade (com e sem rendimento)

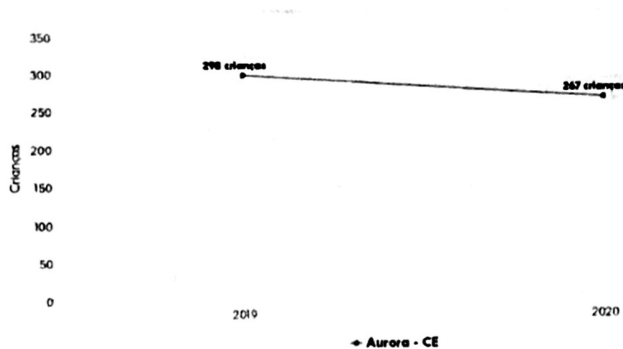
Fonte: Aurora - CE - Fundação Maria Cecília Souto Vidigal (fmcsv.org.br)



PREFEITURA MUNICIPAL DE AURORA
ESTADO DO CEARÁ
GABINETE DO PREFEITO

Crianças de 0 a 6 anos não beneficiárias do Programa Bolsa Família e inscritas no Cadastro Único (2019 - 2020)

Este é um indicador da quantidade de famílias em situação de pobreza no município, não atendidas pelo Programa Bolsa Família. Deve ser combinado com o índice de inscritos no Programa Bolsa Família, para dar uma noção melhor da quantidade de crianças em situação vulnerável.



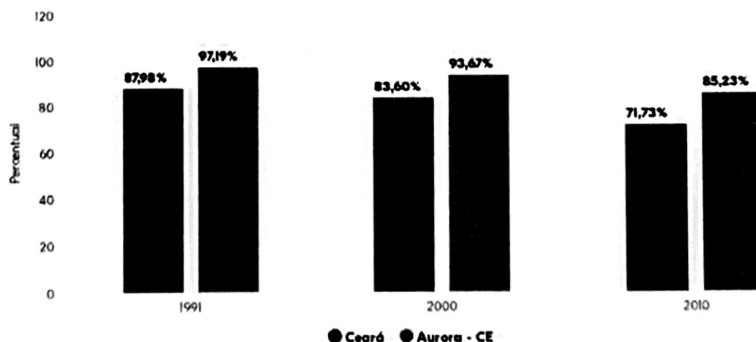
Ministério do Desenvolvimento Social | Organizado por Datapedia.info

Nota Técnica: Dados de nov/2019 e de abr/2020. Dados obtidos pelo link: <https://aplicacoes.mds.gov.br/sagi/via/datax/data-explorer.php> em junho de 2020.

Fonte: Aurora - CE - Fundação Maria Cecília Souto Vidigal (fmcsv.org.br)

Evolução % de População de 0 a 14 anos Vulnerável a Pobreza (1991 - 2010)

Aqui temos a evolução da proporção de crianças vulneráveis à pobreza. Dada a crise econômica trazida pela pandemia de Covid-19, é provável que este índice seja hoje ainda maior do que é apresentado com base no Censo de 2010. Ou seja, a urgência em criar programas que atendam esta parcela da população é ainda maior do que o índice mostra.



Atlas Brasil 2013 - Censo 2010 | Organizado por Datapedia.info

Nota Técnica: Proporção dos indivíduos com até 14 anos de idade que têm renda domiciliar per capita igual ou inferior a R\$ 255,00 mensais, em reais de agosto de 2010, equivalente a 1/2 salário mínimo nessa data. O universo de indivíduos é limitado àqueles com até 14 anos e que vivem em domicílios particulares permanentes.



**PREFEITURA MUNICIPAL DE AURORA
ESTADO DO CEARÁ
GABINETE DO PREFEITO**

Fonte: Aurora - CE - Fundação Maria Cecília Souto Vidigal (fmcsv.org.br)

CARACTERIZAÇÃO DA EXTREMA POBREZA

Conforme dados do **Censo IBGE 2010**, a população total do município era de 24.566 residentes, das quais 6.040 encontravam-se em situação de extrema pobreza, ou seja, com renda domiciliar per capita abaixo de R\$ 70,00. Isto significa que 24,6% da população municipal vivia nesta situação. Do total de extremamente pobres, 4.380 (72,5%) viviam no meio rural e 1.659 (27,5%) no meio urbano.

O Censo também revelou que no município havia 371 crianças na extrema pobreza na faixa de 0 a 3 anos e 271 na faixa entre 4 e 5 anos. O grupo de 6 a 14 anos, por sua vez, totalizou 1.547 indivíduos na extrema pobreza, enquanto no grupo de 15 a 17 anos havia 410 jovens nessa situação. Foram registradas 10 pessoas com mais de 65 anos na extrema pobreza. 43,0% dos extremamente pobres do município têm de zero a 17 anos.



PREFEITURA MUNICIPAL DE AURORA
ESTADO DO CEARÁ
GABINETE DO PREFEITO

CADASTRO ÚNICO

CADASTRO ÚNICO



FAMÍLIAS CADASTRADAS
SETEMBRO/2021

6.709



FAMÍLIAS
EM SITUAÇÃO
DE EXTREMA
POBREZA

3.855



FAMÍLIAS
EM SITUAÇÃO
DE POBREZA

380



FAMÍLIAS
DE BAIXA
RENDIA

1.255



PESSOAS CADASTRADAS
SETEMBRO/2021

18.400



PESSOAS
EM SITUAÇÃO
DE EXTREMA
POBREZA

11.148



PESSOAS
EM SITUAÇÃO
DE POBREZA

968



PESSOAS
DE BAIXA
RENDIA

3.848



ESTIMATIVA DE FAMÍLIAS
COM PERFIL CADÚNICO (2010)

4.744

COBERTURA (%)



O Cadastro Único é a base de dados do Governo Federal onde estão registradas as informações socioeconômicas das famílias de baixa renda domiciliadas no território brasileiro, que são aquelas que possuem renda mensal de até ½ salário mínimo por pessoa.

O governo federal utiliza os dados do Cadastro Único para conceder benefícios e serviços de programas sociais, como: Tarifa Social de Energia Elétrica, Benefício de Prestação Continuada (BPC), Programa Bolsa Família, entre outros. Os dados do Cadastro Único também podem ser utilizados para o mapeamento das vulnerabilidades locais, o planejamento das ações e a seleção de beneficiários dos programas sociais geridos pelo município.

O município já vem realizando as atividades de cadastramento e possui (setembro de 2021):

- **6.709 famílias** inseridas no Cadastro Único;



PREFEITURA MUNICIPAL DE AURORA
ESTADO DO CEARÁ
GABINETE DO PREFEITO

- **4.425 famílias** com o cadastro atualizado nos últimos dois anos;
- **5.490 famílias** com renda até $\frac{1}{2}$ salário mínimo; e
- **3.789 famílias** com renda até $\frac{1}{2}$ salário mínimo com o cadastro atualizado.

A Taxa de Atualização Cadastral (TAC) do município é de **69,02%**, enquanto que a **média nacional** encontra-se em **61,16%**. A TAC é calculada dividindo o número de famílias cadastradas com renda mensal per capita de até $\frac{1}{2}$ salário mínimo com cadastro atualizado pelo total de famílias cadastradas com renda mensal per capita de até $\frac{1}{2}$ salário mínimo, multiplicado por cem.

Isso significa que o cadastro no seu município **não está bem focalizado e atualizado**, o que indica que é necessário identificar onde estão as famílias com renda de até $\frac{1}{2}$ salário mínimo por pessoa e atualizá-las no Cadastro Único. Para tanto, indicamos algumas ações que podem ajudar o seu município nessa tarefa, como: realizar ações itinerantes, mutirões, alertar as famílias sobre a necessidade de manter suas informações atualizadas no Cadastro Único e procurar garantir que essas informações estejam corretas.

No município, havia **4.016** famílias beneficiárias do Bolsa Família no mês de **outubro de 2021** sendo **12.017** pessoas diretamente beneficiadas pelo Programa. Dentre essas famílias, **0 %** dos responsáveis familiares (RF) eram do sexo feminino. O Programa prevê o pagamento dos benefícios financeiros preferencialmente à mulher, com o objetivo de contribuir para o desenvolvimento da autonomia feminina tanto no espaço familiar como em suas comunidades.

No mês de dezembro, o número de pessoas beneficiárias do PBF equivalia aproximadamente a **48%** da população total do município, abrangendo **3.662** famílias que, sem o programa, estariam em condição de extrema pobreza. A cobertura do programa foi de **104 %** em relação à estimativa de famílias pobres no município. Essa estimativa é calculada com base nos dados



PREFEITURA MUNICIPAL DE AURORA
ESTADO DO CEARÁ
GABINETE DO PREFEITO

mais atuais do Censo Demográfico, realizado pelo Instituto Brasileiro de Geografia e Estatística (IBGE).

O foco da gestão municipal para 2022 deve ser na manutenção da atualização cadastral dos beneficiários, para evitar que famílias que ainda precisam do benefício tenham o pagamento interrompido. A qualidade dos dados cadastrais aumenta a possibilidade de que todas as famílias pobres e extremamente pobres do Município sejam beneficiárias do Programa.

No mês de **outubro de 2021**, foram transferidos **R\$ 225.490,00** às famílias do Programa no seu município, e o benefício médio repassado foi de **R\$ 0,00** por família.

O valor e os tipos de benefícios recebidos pelas famílias variam de acordo com o perfil de renda, tamanho e composição familiar (se há crianças, adolescentes, gestantes ou nutrízes na família, por exemplo). Na tabela abaixo, constam a quantidade e os valores repassados por tipo de benefício no seu município, no mês de **outubro de 2021**.

Quantidades e valores por tipo de benefício													
Benefício Básico		Benefício Variável à Gestante (BVG)		Benefício Variável à Nutriz (BVN)		Benefício variável (crianças de 0 a 6 anos)		Benefício variável (crianças de 7 a 15 anos)		Benefício variável vinculado ao adolescente (BVJ)		Benefício para superação da extrema pobreza (BSP)	
Quant	RS	Quant	RS	Quant	RS	Quant	RS	Quant	RS	Quant	RS	Quant	RS
3 917	348 613,00	37	1.517,00	0	0,00	1 489	61 049,00	2 107	86 387,00	710	34 080,00	1 536	108 310,00

Referência: outubro de 2021

Conforme estudo realizado pelo Instituto de Pesquisa Econômica Aplicada (IPEA), fundação pública federal vinculada ao Ministério da Economia, a cada R\$ 1,00 transferido às famílias do programa, o Produto Interno Bruto (PIB) municipal tem um acréscimo de R\$ 1,78.



PREFEITURA MUNICIPAL DE AURORA
ESTADO DO CEARÁ
GABINETE DO PREFEITO

CADASTRO ÚNICO POR GRUPOS POPULACIONAIS ESPECÍFICOS

Grupo familiar	Famílias cadastradas	Famílias cadastradas beneficiárias do PBF
Quilombolas	61	38
ribeirinhos	2	2
Pescadores artesanais	4	2
Agricultores familiares	2397	1720
Assentados da reforma agrária	2	2
Pessoas em situação de rua	3	3
Coletores de materiais recicláveis	3	3
Família de preso do sistema carcerário	5	5
Resgatados do trabalho análogo de escravo	15	11
total	2492	1786

Fonte: Ministério da Cidadania, Cadastro Único para programas Sociais (Setembro/2021)

AUXÍLIO BRASIL



FAMÍLIAS
BENEFICIÁRIAS
DEZEMBRO/2021

3.952

BENEFÍCIO MÉDIO
MENSAL
DEZEMBRO/2021

R\$ 205,77

VALOR MENSAL
REPASSADO
DEZEMBRO/2021

R\$ 813.202

VALOR ANUAL
REPASSADO
ATE DEZEMBRO/2021

R\$ 1.617.335



TOTAL DE BENEFÍCIOS DO
AUXÍLIO BRASIL
NOVEMBRO/2021

9.595



BENEFÍCIO SUPERAÇÃO DA
EXTREMA POBREZA

3.159



BENEFÍCIO PRIMEIRA
INFÂNCIA

551



BENEFÍCIO COMPOSIÇÃO
FAMILIAR

4.127



BENEFÍCIO COMPENSATÓRIO
TRANSITÓRIO

1.758

Fonte: Ministério da Cidadania, SENARC. Demonstrativo Físico/Financeiro do Auxílio Brasil; Benefícios que compõem o Auxílio Brasil

*GESTÃO DAS CONDICIONALIDADES E O ACESSO AOS SERVIÇOS DE
EDUCAÇÃO, SAÚDE E ASSISTÊNCIA SOCIAL*

Quando uma família entra no programa, ela e o poder público assumem compromissos para reforçar o acesso de crianças e adolescentes beneficiários à



PREFEITURA MUNICIPAL DE AURORA
ESTADO DO CEARÁ
GABINETE DO PREFEITO

saúde e à educação. Esses compromissos são conhecidos como condicionalidades, quais sejam:

- crianças menores de 7 anos devem ser vacinadas e ter acompanhamento de peso e altura;
- gestantes precisam fazer o pré-natal;
- crianças e adolescentes de 6 a 15 anos devem ter frequência escolar mínima de 85% das aulas a cada mês; e
- adolescentes que recebem o BVJ devem ter frequência escolar mínima de 75% das aulas a cada mês.

EDUCAÇÃO

No município, **2.752** crianças e adolescentes com perfil para acompanhamento das condicionalidades de educação precisavam ter a frequência escolar acompanhada no quinto período (out/nov) de 2019. Dessas, foram acompanhadas **2.550**, uma cobertura de acompanhamento de **92,66%**. O **resultado nacional** é de **93,07%** de acompanhamento na educação.

O município possui, portanto, um acompanhamento da frequência escolar **bom**, mas ainda abaixo da média nacional.

É fundamental que, em 2022, o gestor municipal do PBF conheça e se articule com o coordenador municipal do PBF na Educação, que é o responsável técnico por esse acompanhamento na Secretaria Municipal de Educação. A partir disso, podem focar nos beneficiários que estejam sem informação de acompanhamento ou com informação desatualizada sobre a escola em que estudam (“não localizados”), realizando ações de orientação às famílias para que informem nas escolas que suas crianças e adolescentes são beneficiários do PBF



PREFEITURA MUNICIPAL DE AURORA
ESTADO DO CEARÁ
GABINETE DO PREFEITO

e para que atualizem o Cadastro Único quando houver mudança de escola, ou ainda realizando a busca ativa de beneficiários que estejam fora da escola.

SAÚDE

Na área da Saúde, 6.687 beneficiários (as) tinham perfil para acompanhamento das condicionalidades de saúde no segundo semestre de 2019. Compõem o público para acompanhamento das condicionalidades de saúde as crianças menores de 7 anos e mulheres. O município conseguiu acompanhar 6.217 beneficiários (as), o que corresponde a uma cobertura de acompanhamento de 92,97%. O resultado nacional de acompanhamento na saúde é de 79,71%.

Assim, o município possui um acompanhamento da agenda de saúde muito bom, acima do resultado nacional. No entanto, é fundamental que, em 2022, o gestor municipal do PBF conheça e se articule com o coordenador municipal do PBF na Saúde, que é o responsável técnico pelo monitoramento desse acompanhamento na Secretaria Municipal de Saúde, para continuar alcançando bons resultados. Podem ser realizadas ações de orientações às famílias para que informem que são beneficiárias do PBF quando forem atendidas na rede de saúde e para que atualizem o Cadastro Único quando mudarem de endereço. Também é importante se organizar para registrar mensalmente no sistema da saúde as informações sobre as gestantes identificadas, pois elas são elegíveis ao Benefício Variável Vinculado à Gestante (BVG). As informações de acompanhamento das condicionalidades de saúde servem de base para a articulação intersetorial entre educação, assistência social e saúde, para que atuem de forma integrada na superação de eventuais vulnerabilidades enfrentadas pelas famílias e na identificação de demandas sociais no território.



PREFEITURA MUNICIPAL DE AURORA
ESTADO DO CEARÁ
GABINETE DO PREFEITO

ATENDIMENTO/ACOMPANHAMENTO PELA ASSISTÊNCIA SOCIAL DAS FAMÍLIAS QUE DESCUMPREM AS CONDICIONALIDADES

As famílias que descumprem as condicionalidades podem sofrer efeitos gradativos, que variam desde uma advertência, passando pelo bloqueio e suspensão do benefício podendo chegar ao cancelamento em casos específicos. Esses efeitos são considerados sinalizadores de possíveis vulnerabilidades que as famílias estejam vivenciando, pois demonstram que elas não estão acessando seus direitos sociais básicos à saúde e à educação. Nestes casos, é necessário que o poder público atue no sentido de auxiliar essas famílias a superar a situação de vulnerabilidade e a voltar a acessar esses serviços, retornando a cumprir as condicionalidades. Por isso, as famílias em descumprimento de condicionalidades, em especial aquelas que estão em fase de suspensão, são prioritárias no atendimento/acompanhamento pela assistência social no município.

O município apresenta **14 família(s)** em fase de suspensão no mês de **novembro de 2019**. Dessa(s), **8 família(s)** apresenta(m) registro de atendimento/acompanhamento pela assistência social no Sistema de Condicionalidades do PBF (Sicon). O registro no Sicon não substitui os registros que devem ser realizados no prontuário da família e no plano de acompanhamento traçado pela equipe técnica nos CRAS e CREAS. Porém, o registro no Sicon possibilita a utilização da Interrupção Temporária dos Efeitos do Descumprimento de Condicionalidades. Essa ferramenta permite que não sejam aplicados à família os efeitos de descumprimento de condicionalidades,



PREFEITURA MUNICIPAL DE AURORA
ESTADO DO CEARÁ
GABINETE DO PREFEITO

enquanto ela está sendo atendida/acompanhada pela assistência social, evitando que sua situação de vulnerabilidade seja agravada.

CE-Aurora

Referência: Setembro 2021

Sem Filtro

TABULACAO PARA FAMÍLIA

Faixa da renda total da família	Pessoa com marcação de trabalho infantil			TOTAL
	Sim	Não	Sem Resposta	
Até 1 S.M.	1	5 472	0	5 473
Entre 1 e 2 S.M.	0	993	0	993
Entre 2 e 3 S.M.	0	180	0	180
Acima de 3 S.M.	0	64	0	64
Sem Resposta	0	0	0	0
TOTAL	1	6 709	0	6 710

Fonte: CECAD.cidadania.gov.br

Segundo a tabulação acima, o município possui 1(uma) pessoa e situação de trabalho infantil.

CE-Aurora

Referência: Setembro 2021

Sem Filtro

TABULACAO PARA FAMÍLIA

Faixa da renda familiar per capita	Estado cadastral da família			TOTAL
	Sem Registro Civil	Cadastrado	Sem Resposta	
Extrema Pobreza	0	3 855	0	3 855
Pobreza	0	380	0	380
Baixa Renda	0	1 255	0	1 255
Acima de 1/2 S.M.	0	1 219	0	1 219
Sem Resposta	0	0	0	0
TOTAL	0	6 709	0	6 709

Fonte: CECAD.cidadania.gov.br



PREFEITURA MUNICIPAL DE AURORA
ESTADO DO CEARÁ
GABINETE DO PREFEITO

Percebe-se que dos 6.709 cadastros das famílias no município, não possuímos nenhuma situação em que a pessoa não possua Registro Civil.

CE-Aurora

Referência: Setembro 2021

Sem Filtro

TABULACAO PARA FAMÍLIA

Recebe PBF família	Faixa da renda familiar per capita				Sem Resposta	TOTAL
	Extrema Pobreza	Pobreza	Baixa Renda	Acima de 1/2 S.M.		
Não	295	136	1.060	1.206	0	2.699
Sim	3.560	242	195	13	0	4.010
Sem Resposta	0	0	0	0	0	0
TOTAL	3.855	380	1.255	1.219	0	6.709

Fonte: CECAD.cidadania.gov.br

Das 3.855 famílias em situação de extrema pobreza, 295 não recebem PBF.

CE-Aurora

Referência: Setembro 2021

Sem Filtro

TABULACAO PARA FAMÍLIA

Sexo	Faixa da renda familiar per capita				Sem Resposta	TOTAL
	Extrema Pobreza	Pobreza	Baixa Renda	Acima de 1/2 S.M.		
Masculino	3.337	309	1.159	944	0	5.749
Feminino	3.496	321	1.172	966	0	5.975
Sem Resposta	0	0	0	0	0	0
TOTAL	6.833	630	2.331	1.930	0	11.724

Fonte: CECAD.cidadania.gov.br



PREFEITURA MUNICIPAL DE AURORA
ESTADO DO CEARÁ
GABINETE DO PREFEITO

Do total de extremamente pobres no município, 3.496 são mulheres (51%) e 3.337 são homens (49%).

CE-Aurora

Referência: Setembro 2021

Sem Filtro

TABULACAO PARA FAMÍLIA

Cor ou raça	Faixa da renda familiar per capita				Sem Resposta	TOTAL
	Extrema Pobreza	Pobreza	Baixa Renda	Acima de 1/2 S.M.		
Branca	1.801	177	630	500	0	3.108
Preta	167	11	56	48	0	282
Amarela	56	5	12	17	0	90
Parda	3.468	323	1.116	580	0	5.887
Indígena	2	0	0	0	0	2
Sem Resposta	0	0	1	2	0	3
TOTAL	5.494	515	1.815	1.547	0	9.372

Fonte: CECAD.cidadania.gov.br

Do total da população em extrema pobreza do município, 1.801 (33%) se classificaram como brancos e 167 (3%) se declararam pretos e 3.468 (63%) pardos. Outras 56 (0,9%) se declararam amarelas e 2 pessoas (0,03%) se declararam amarelos ou indígenas.



PREFEITURA MUNICIPAL DE AURORA
ESTADO DO CEARÁ
GABINETE DO PREFEITO

CE-Aurora

Referência: Setembro 2021

Sem Filtro

TABULACAO PARA FAMÍLIA

Pessoa tem deficiência?	Faixa da renda familiar per capita				Sem Resposta	TOTAL
	Extrema Pobreza	Pobreza	Baixa Renda	Acima de 1/2 S.M.		
Sim	342	45	444	399	0	1.230
Não	3.769	370	1.234	1.032	0	6.405
Sem Resposta	0	0	0	0	0	0
TOTAL	4.111	415	1.678	1.431	0	7.635

Fonte: CECAD.cidadania.gov.br

O maior número de pessoas com algum tipo de deficiência está entre pessoas extremamente pobres e pessoas que recebem acima de 1/2 SM.

CE-Aurora

Referência: Setembro 2021

Sem Filtro

TABULACAO PARA FAMÍLIA

Ano e série do curso que a pessoa frequenta	Faixa da renda familiar per capita				Sem Resposta	TOTAL
	Extrema Pobreza	Pobreza	Baixa Renda	Acima de 1/2 S.M.		
Primeiro(a)	470	42	121	33	0	666
Segundo(a)	354	36	105	28	0	523
Terceiro(a)	413	34	123	26	0	606
Quarto(a)	229	19	63	7	0	318
Quinto(a)	224	19	58	9	0	310
Sexto(a)	270	13	79	13	0	375
Sétimo(a)	253	24	50	12	0	349
Oitavo(a)	179	15	68	8	0	270
Nono(a)	186	19	70	15	0	290
Curso não-seriado	0	0	0	0	0	0
Sem Resposta	3.642	376	1.254	1.218	0	6.690
TOTAL	6.420	599	2.001	1.379	0	10.399

Fonte: CECAD.cidadania.gov.br

O maior número de pessoas na linha de extrema pobreza, maior o número de pessoas que pararam de estudar nas primeiras séries de ensino.



PREFEITURA MUNICIPAL DE AURORA
ESTADO DO CEARÁ
GABINETE DO PREFEITO

CE-Aurora

Referência: Setembro 2021

Sem Filtro

TABULACAO PARA FAMÍLIA

Familia quilombola	Faixa da renda familiar per capita				Sem Resposta	TOTAL
	Extrema Pobreza	Pobreza	Baixa Renda	Acima de 1/2 S.M.		
Sim	35	4	11	11	0	61
Não	3.820	376	1.244	1.208	0	6.648
Sem Resposta	0	0	0	0	0	0
TOTAL	3.855	380	1.255	1.219	0	6.709

Fonte: CECAD.cidadania.gov.br

Temos 61 Famílias Quilombolas, sendo 35 em situação de extrema pobreza, 4 em situação de pobreza, 11 de baixa renda, 11 com renda acima de ½ S.M.

CE-Aurora

Referência: Setembro 2021

Sem Filtro

TABULACAO PARA FAMÍLIA

Existência de banheiro	Faixa da renda familiar per capita				Sem Resposta	TOTAL
	Extrema Pobreza	Pobreza	Baixa Renda	Acima de 1/2 S.M.		
Sim	3.499	360	1.182	1.157	0	6.198
Não	554	20	73	62	0	609
Sem Resposta	2	0	0	0	0	2
TOTAL	3.855	380	1.255	1.219	0	6.709

Fonte: CECAD.cidadania.gov.br

Das 6.709 famílias cadastradas temos 509 que não possuem banheiro.



PREFEITURA MUNICIPAL DE AURORA
ESTADO DO CEARÁ
GABINETE DO PREFEITO

CE-Aurora

Referência: Setembro 2021

Sem Filtro

TABULACAO PARA FAMILIA

Forma de esgotamento sanitário	Faixa da renda familiar per capita				Sem Resposta	TOTAL
	Extrema Pobreza	Pobreza	Baixa Renda	Acima de 1/2 S.M.		
Rede coletora de esgoto ou pluvial	354	57	174	160	0	775
Fossa séptica	1 062	143	550	642	0	3 007
Fossa rudimentar	1 896	156	443	344	0	2 349
Vale a céu aberto	21	0	2	5	0	28
Direto para um rio, lago ou mar	0	0	0	0	0	0
Outra forma	28	4	3	6	0	39
Sem Resposta	356	20	73	62	0	511
TOTAL	3 855	380	1 255	1 219	0	6 709

Fonte: CECAD.cidadania.gov.br



PREFEITURA MUNICIPAL DE AURORA
ESTADO DO CEARÁ
GABINETE DO PREFEITO

MAPA DE RISCO PESSOAL E SOCIAL

SPS		SECRETARIA DA PROTEÇÃO SOCIAL JUSTIÇA, CIDADANIA, MULHERES E DIREITOS HUMANOS		CENSO E MAPA DE RISCOS PESSOAL E SOCIAL													
CENSO E MAPA DE RISCO PESSOAL E SOCIAL																	
CEMARIS																	
MUNICÍPIO: Aurora																	
RESPONSÁVEL: ANA LUCIA GONÇALVES DE ALMEIDA BENICIO																	
ORÇÃO: SECRETARIA DO TRABALHO E DESENVOLVIMENTO SOCIAL																	
BLOCO 2 - IDENTIFICAÇÃO/NOTIFICAÇÃO DE RISCOS																	
TIPO VIOLÊNCIA	SUB TIPO VIOLÊNCIA	CICLO VIDA	PERFIL DO VIOLADOR														
			Pai/Mãe			Imbuirmã			Outro Familiar			Sem Vínculo			Sem		
			Mas	Fem	SI	Mas	Fem	SI	Mas	Fem	SI	Mas	Fem	SI	Mas	Fem	SI
Abandono	Abandono	Adulto	0	0	0	0	0	0	0	0	0	0	0	0	0	1	0
Abandono	Abandono	Criança 00-06 anos	0	2	0	0	0	0	0	0	0	0	0	0	0	0	0
Cârcere Privado	Cârcere Privado	Adulto	1	0	0	0	0	0	0	0	0	0	0	0	0	0	0
Pessoa em Risco Pessoal e Social em Condições de Udo de Abuso e Outros Crímenes	Pessoa em Risco Pessoal e Social em Condições de Udo de Abuso e Outros Crímenes	Adolescente	1	0	0	0	0	0	0	0	0	0	0	0	0	0	0
Pessoa em Risco Pessoal e Social em Condições de Udo de Abuso e Outros Crímenes	Pessoa em Risco Pessoal e Social em Condições de Udo de Abuso e Outros Crímenes	Adulto	0	0	0	0	0	0	0	0	0	0	0	0	0	0	1
Pessoa em Risco Pessoal e Social em Condições de Udo de Abuso e Outros Crímenes	Pessoa em Risco Pessoal e Social em Condições de Udo de Abuso e Outros Crímenes	Criança 00-06 anos	1	1	0	0	0	0	0	0	0	0	0	0	0	0	0
Pessoa em Risco Pessoal e Social em Condições de Udo de Abuso e Outros Crímenes	Pessoa em Risco Pessoal e Social em Condições de Udo de Abuso e Outros Crímenes	Criança 07-11 anos	1	1	0	0	0	0	0	0	0	0	0	0	0	0	0
Pessoa em Risco Pessoal e Social em Condições de Udo de Abuso e Outros Crímenes	Pessoa em Risco Pessoal e Social em Condições de Udo de Abuso e Outros Crímenes	Idoso	0	0	0	0	0	0	0	0	0	0	0	0	0	0	1
Pessoa em Situação de Rua	Residente	Adulto	0	0	0	0	0	0	0	0	0	0	0	0	0	0	3
Racismo	Negligência	Criança 00-06 anos	0	0	0	0	0	0	0	0	0	0	1	0	0	0	0
Racismo	Racismo	Criança 00-06 anos	0	0	0	0	0	0	0	0	0	0	1	0	0	0	0
Ruptura de Vínculos	Ruptura de Vínculos	Adulto	0	0	0	0	0	0	0	0	0	0	0	0	0	0	2
Violência Doméstica	Física	Adolescente	0	0	1	0	0	0	0	0	0	0	0	0	0	0	0
Violência Doméstica	Física	Adulto	0	0	0	0	0	0	0	0	1	0	0	0	0	0	0
Violência Doméstica	Física	Criança 07-11 anos	3	1	0	0	0	0	0	1	0	0	0	0	0	0	0
Violência Doméstica	Física	Idoso	0	0	0	0	0	0	1	0	0	0	0	0	1	0	0
Violência Doméstica	Negligência	Adolescente	2	2	1	0	0	0	0	0	0	0	0	0	0	0	0
Violência Doméstica	Negligência	Adulto	1	0	0	0	0	0	1	0	0	0	0	0	0	0	0



PREFEITURA MUNICIPAL DE AURORA
ESTADO DO CEARÁ
GABINETE DO PREFEITO

MUNICÍPIO: Aurora																	
RESPONSÁVEL: ANA LUCIA GONÇALVES DE ALMEIDA BENICIO																	
ORGÃO: SECRETARIA DO TRABALHO E DESENVOLVIMENTO SOCIAL																	
BLOCO 2 - IDENTIFICAÇÃO/NOTIFICAÇÃO DE RISCOS																	
TIPO VIOLÊNCIA	SUB TIPO VIOLÊNCIA	CICLO VIDA	PERFIL DO VIOLADOR														
			Pa/Mãe			Imb/orimã			Outro Familiar			Sem vínculo			Sem		
			Mas.	Fem.	SI	Mas.	Fem.	SI	Mas.	Fem.	SI	Mas.	Fem.	SI	Mas.	Fem.	SI
Violência Doméstica	Negligência	Criança 00-06 anos	1	5	1	0	0	0	0	0	0	0	0	0	0	0	0
Violência Doméstica	Negligência	Criança 07-11 anos	3	6	4	0	0	0	0	0	0	0	0	0	0	0	0
Violência Doméstica	Negligência	Idoso	0	0	0	0	0	0	0	1	0	0	0	0	0	0	0
Violência Doméstica	Psicológica	Adolescente	0	0	1	0	0	0	0	0	0	0	0	0	0	0	0
Violência Doméstica	Psicológica	Adulto	1	0	0	0	0	0	0	0	0	0	0	0	0	0	0
Violência Doméstica	Psicológica	Criança 07-11 anos	2	1	0	0	0	0	1	0	0	0	0	0	0	0	1
Violência Doméstica	Psicológica	Idoso	0	0	0	0	0	0	0	0	0	0	0	0	1	0	0
Violência Sexual	Abuso Sexual	Adolescente	0	0	0	0	0	0	1	0	0	2	0	0	0	0	0
Violência Sexual	Abuso Sexual	Criança 07-11 anos	0	0	0	0	0	0	1	1	0	1	0	0	1	0	1

Fonte: CEMARIS 2020



PREFEITURA MUNICIPAL DE AURORA
ESTADO DO CEARÁ
GABINETE DO PREFEITO

EM RELAÇÃO À PROTEÇÃO SOCIAL BÁSICA

			ANO 2021
Número de núcleos do Serviço de Convivência e Fortalecimento de Vínculos (SCFV) para crianças de 0 a 6 anos;			30
Número de crianças inseridas nos SCVF			460
Número de grupos de gestantes acompanhadas pelo Serviço de Proteção e Atendimento Integral à Família (PAIF)			02
Número de gestantes inseridas nos grupos acompanhados pelo PAIF			20
Número de crianças de até 6 anos acompanhadas pelo Serviço de Proteção e Atendimento Especializado a Famílias e Indivíduos			4
Número de crianças de até 6 anos recebendo Benefício de prestação continuada em relação ao total de crianças residentes no município			09
Número de famílias inseridas no Programa Bolsa Família com crianças até 6 anos por local de moradia rural/urbana			1439
Número de famílias com crianças até 6 anos inseridas no CadÚnico			1831
Número de benefícios eventuais (auxílio natalidade) concedidos			88
2ª via do registro de nascimento			42
DIREITO FUNDAMENTAL	VIOLAÇÕES	SEXO	TOTAL
		Masc. Fem.	



PREFEITURA MUNICIPAL DE AURORA
ESTADO DO CEARÁ
GABINETE DO PREFEITO

Liberdade, respeito e dignidade	Violência física	-	-	2
	Violência psicológica	-	-	3
	Violência sexual	0	0	0
	Violência doméstica	05	02	07
	Mendicância (atos atentatórios ao exercício de cidadania)	-	-	3
	Pessoa em risco pessoal e social em decorrência do uso de álcool e outras drogas	02	0	02
	Alcance para atividades ilícitas / Práticas institucionais irregulares	-	-	1
	Aprisionamento (Cárcere Privado)			
	Discriminação	01	00	01
	Subtotal: Liberdade, respeito e dignidade	08	02	19
Convivência familiar e comunitária	Abandono (ausência de convívio familiar)	0	02	02
	Negligência	-	-	07
	Violência doméstica (negligência)	05	02	07
	Não pagamento de pensão (ausência de condições materiais)	-	-	2
	Violência física	0	0	0
	Violência sexual	0	0	0



PREFEITURA MUNICIPAL DE AURORA
ESTADO DO CEARÁ
GABINETE DO PREFEITO

	Indefinição de paternidade	-	-	1
	Inadequação de convivência	0	0	0
	Atos atentatórios ao exercício da cidadania (ausência ou impedimento de acesso a meios de transporte, impedimento de acesso a escola; não comunicação ao Conselho Tutelar de situação de maus-tratos)	0	0	0
Subtotal: Convivência familiar e comunitária		05	04	19



PREFEITURA MUNICIPAL DE AURORA
ESTADO DO CEARÁ
GABINETE DO PREFEITO

OUTROS INDICADORES

INFRAESTRUTURA

PROGRAMA CISTERNAS – ÁGUA PARA CONSUMO, PRODUÇÃO E ESCOLAR



ÁGUA PARA CONSUMO
OUTUBRO/2021
2.256



ÁGUA PARA PRODUÇÃO
OUTUBRO/2021
156



CISTERNA ESCOLAR
OUTUBRO/2021
15

Fonte: Ministério da Cidadania, Secretaria Nacional de Inclusão Social e Produtiva

**Esgotamento sanitário
adequado [2010]**
12,2 %

**Arborização de
vias públicas
[2010]**
93 %

**Urbanização de
vias públicas
[2010]**
14,4 %

Fonte: cidades.ibge.gov.br



PREFEITURA MUNICIPAL DE AURORA
ESTADO DO CEARÁ
GABINETE DO PREFEITO

CE-Aurora

Referência: Setembro 2021

Sem Filtro

TABULACAO PARA FAMILIA

Forma de escoamento sanitário	Faixa de renda familiar per capita				Sem Resposta	TOTAL
	Extrema Pobreza	Pobreza	Baixa Renda	Acima de 1/2 R.M.		
Rede coletora de esgoto ou pluvial	364	57	174	160	0	775
Fossa séptica	1.662	143	560	642	0	3.007
Fossa rudimentar	1.406	155	443	344	0	2.349
Vale e céu aberto	21	0	2	6	0	28
Direto para um rio, lago ou mar	0	0	0	0	0	0
Outra forma	26	4	3	6	0	39
Sem Resposta	356	20	73	62	0	511
TOTAL	3.932	380	1.255	1.219	0	6.729

Fonte: CECAD

PAA

PROGRAMA DE AQUISIÇÃO DE ALIMENTOS (PAA)



AGRICULTORES FAMILIARES

2011 - 2020

220

JANEIRO - DEZEMBRO 2021

9



RECURSOS PAGOS

2011 - 2020

R\$ 1.453.265,68

JANEIRO - DEZEMBRO 2021

R\$ 8.524,05

Fonte: Ministério da Cidadania, Secretaria Nacional de Inclusão Social e Produtiva

PROGRAMA DE FOMENTO ÀS ATIVIDADES PRODUTIVAS RURAIS



FAMÍLIAS BENEFICIÁRIAS

2012 - 2015

268

JANEIRO - DEZEMBRO 2015

188

Fonte: Ministério da Cidadania, Secretaria Nacional de Inclusão Social e Produtiva

EM RELAÇÃO AO LAZER



PREFEITURA MUNICIPAL DE AURORA
ESTADO DO CEARÁ
GABINETE DO PREFEITO

EM RELAÇÃO AO LAZER				
NÚMERO DE ESPAÇOS DE LAZER DISPONÍVEIS PARA A PRIMEIRA INFÂNCIA POR LOCALIZAÇÃO				
Tipos de Espaços de lazer	QUANTIDADE	Natureza do espaço		
		Espaço Institucional	Espaço Público	
Parques infantis (Considerar parque infantil aquele com pelo menos três brinquedos)	01	0	01	
Brinquedotecas (Considerar brinquedoteca os locais com várias opções de diversão como brinquedos diversos, jogos, fantasias, livros, revistinhas, sucatas, bonecos, fantoches e outros)	01	0	01	
Circos	0	0	0	
Parques de diversão (Considerar parque de diversão aqueles com pelo menos três brinquedos elétricos)	0	0	0	
Outros. Quais?				
1. Biblioteca	01	0	01	
2. Núcleo de Artes e Cultura	0	0	0	
3. Quadras Poliesportivas	01	0	01	
4. Pólo de lazer Público com praça de alimentação e parque aquático	0	0	0	

Fonte: Secretaria Municipal de Agricultura, Desenvolvimento Econômico, Recursos Hídricos e Meio Ambiente



PREFEITURA MUNICIPAL DE AURORA
ESTADO DO CEARÁ
GABINETE DO PREFEITO

<i>EM RELAÇÃO AO CONSUMO</i>		TOTAL
Comércio de produtos alimentícios para crianças até 06 anos (sorveterias, yogurtarias, lojas de doces e balas, pontos de comércio de alimentos destinados a nutrição infantil)		05
Comércio de artigos mobiliários (loja de móveis para crianças)		0
Comércio de artigos de cama, mesa e banho e/ou vestuário.		10
Comércio de brinquedos, filmes e jogos infantis (locadoras, lojas de brinquedos)		03
Fonte: Secretaria Municipal de Agricultura, Desenvolvimento Econômico, Recursos Hídricos e Meio Ambiente		
<i>EM RELAÇÃO A CRIANÇA, O ESPAÇO, A CIDADANIA E O MEIO AMBIENTE</i>		%
Índice de atendimento urbano de água com rede de abastecimento		100
Percentual de domicílios com disposição final ambientalmente adequada dos resíduos sólidos urbanos		0
O município decretou situação de emergência ou calamidade nos últimos 5 anos?	Sim	Não
	X	
Em caso afirmativo, Qual motivo principal do decreto de emergência ou calamidade? () Enchentes (X) Estiagem () Outros. Quais?		
Número de pessoas atingidas por desastres ambientais nos últimos 12 meses	0	
O município possui plano de ocupação e uso do espaço público		X
Os planos existentes contemplam espaços públicos planejados para serem utilizados especificadamente por crianças na primeira infância?		X



PREFEITURA MUNICIPAL DE AURORA
ESTADO DO CEARÁ
GABINETE DO PREFEITO

O município prioriza a inclusão de famílias com crianças até 6 anos nas ações voltadas a melhoria das condições de moradia?	X
Número de aglomerados subnormais “Nota: aglomerado subnormal é um termo utilizado pelo IBGE para designar um conjunto constituído por no mínimo 51 unidades habitacionais (barracos, casas, etc), dispostas, em geral, de forma desordenada e densa; carentes, em sua maioria, de serviços públicos e essenciais. Essa expressão é referente a favelas, antes conhecidas também como Zonas Especiais de interesse social, e no Censo brasileiro de 2010 foi utilizada formalmente. Fonte: Secretaria Municipal de Agricultura, Desenvolvimento Econômico, Recursos Hídricos e Meio Ambiente	0

Número de ações de prevenções contra todos os tipos de violência relacionadas à primeira infância realizadas	02
--	----



PREFEITURA MUNICIPAL DE AURORA
ESTADO DO CEARÁ
GABINETE DO PREFEITO

*SITUAÇÃO DE OFERTA DE SERVIÇOS/ POLÍTICAS/PROGRAMAS/
PROJETOS PARA A PRIMEIRA INFÂNCIA NO MUNICÍPIO*

Marcar os órgãos de defesa e controle social relacionado à primeira infância existente no município

	SIM	NÃO
Conselho Municipal dos Direitos da Criança e do Adolescente	X	
Conselho Tutelar	X	
Promotoria de Justiça	X	
Defensoria Pública		X
Vara da Infância		X
Policia Militar	X	
Ouvidorias		X
Entidades de defesa de direitos humanos	X	
Delegacia da Criança e Adolescente		X
Outros?		X
Se outros, quais?		X




PREFEITURA MUNICIPAL DE AURORA
ESTADO DO CEARÁ

ESTRATÉGIAS SETORIAIS E INTERSETORIAIS

Assistência Social				
Indicadores	Unidade de Medida Encontrada	Dificuldade existentes	Desafios encontrados	Estratégias para Superação
			Setor Responsável	Setor Responsável
Demais Setores- intersectorial				
Numero de nascidos do SCFV para crianças de 0 a 6 anos.	Ampliar o numero de nucleo	Não atender a Zona Rural	- Assinar os demais comunidades da Zona Rural - Falta de Transporte	STDS Sec. Municipal de Transporte
Liberdade, respeito e dignidade- violencia fisica	Acolher as vítimas e dar o suporte juridico necessario.	- Resistencia de denuncia das vítimas. - Ausencia de uma politica de proteção a mulher.	Ausencia de suporte juridico (de servico publica)	CREAS Defensoria publica
Liberdade, respeito e dignidade- violencia Psicologica	Acolher e orientar as vítimas.	Insegurança em falar por parte da vítima	Ausencia de grupo de apoio psicologico que vise fortalecer a auto estima da vítima (CREAS)	CREAS NASF/CAPS
Liberdade, respeito e dignidade- Mentalidade	Realizar abordagem social em locais publicos com incidência de população em situação de rua	Identificar a natureza da violação dos direitos, as condições em que vivem e as estratégias de sobrevivência.	Sensibilizar a população e o comitê sobre a importância de não ofertar ajuda	CREAS/ Conselho Tutar
Convivência familiar e comunitaria - abandono (ausencia de convívio familiar)	Ofertar ações socioassistenciais de presençã continuada	Sensibilizar as famílias, fortalecer o vínculo e prevenir a ruptura dos vínculos familiares e comunitários.	PREVENIR a ruptura dos vínculos familiares e comunitários.	CRAS PAIF



PREFEITURA MUNICIPAL DE AURORA
ESTADO DO CEARÁ






PREFEITURA MUNICIPAL DE AURORA
ESTADO DO CEARÁ

Saúde

Indicadores	Unidade de Medida Encontrada	Dificuldade existentes	Desafios encontrados	Estratégias para Superação		
				Setor Responsável	Demais Setores intersetorial	
Campanhas, programas ou ações realizadas visando a redução da desnutrição infantil	Realizar ações voltadas para a redução da desnutrição infantil	Vários fatores resultam, entre eles, o desemprego e a baixa renda familiar.	Dificuldade em contemplar todas as famílias necessitadas.	Secretaria Municipal de Saúde STDS		
Parto registrados no município	A importância do parto humanizado	A falta de acolhimento a parturiente neste momento	Capacitação dos profissionais	Secretaria Municipal de Saúde		
Estratégia de amamentação	Orientação as gestantes e criação de banco de leite	A dificuldade para poder amamentar	Fatores que interferem na saúde física e psicológica da mãe e do bebê	Secretaria Municipal de Saúde		
Quantidade de equipes de apoio a saúde da família	Ampliar o número de equipes de assistência a específicas no município Saúde da Família	Necessidade de ampliação de equipes	Financiamento do governo para este serviço	Secretaria Municipal de Saúde		



PREFEITURA MUNICIPAL DE AURORA ESTADO DO CEARÁ






**PREFEITURA MUNICIPAL DE AURORA
ESTADO DO CEARÁ**

Educação

Indicadores	Unidade de Medida Encontrada	Dificuldade existentes	Desafios encontrados		Estratégias para Superação	
			Setor Responsável	Demais Setores intersetorial	Setor Responsável	Demais Setores intersetorial
Atendimento das crianças em tempo integral/ 0- 3 anos		Disponibilizar móveis e Mobiliário Inadequado materiais adequados			Secretaria Municipal de Educação/ coord. Educ. Infantil	
Ausência de brinquedotecas		Falta de investimento para devido fim			Secretaria Municipal de Educação/ coord. Educ. Infantil	
Material didático estruturado		Disponibilizar outros tipos de material didático		Sensibilização das escolas em disponibilizar tais recursos	Secretaria Municipal de Educação/ coord. Educ. Infantil	
Hortas comunitárias		Elaborar projetos e ações na comunidade		Sensibilização do público e da comunidade sobre este tipo de projeto	Secretaria Municipal de Educação/ coord. Educ. Infantil	
Equipe de atendimento multidisciplinar		Disponibilizar equipe de atendimento nas escolas, como psicólogos e assistentes sociais		Sensibilidade do governo	Secretaria Municipal de Educação/ coord. Educ. Infantil	



PREFEITURA MUNICIPAL DE AURORA ESTADO DO CEARÁ






PREFEITURA MUNICIPAL DE AURORA
ESTADO DO CEARÁ

Cidade- Espaço e Meio Ambiente

Indicadores	Unidade de Medida Encontrada	Dificuldade existentes	Desafios encontrados	Estratégias para Superação		
				Setor Responsável	Demais Setores	intersectorial
Espaço de lazer	Construção de parques infantis	Ausência de parques na zona rural		Secretaria Municipal de Agricultura		
Espaço de lazer	Construção de brinquedotecas	Ausência de brinquedotecas na zona rural		Secretaria Municipal de Agricultura		
Espaço de lazer	Parques com áreas verdes que podem trazer qualidade de vida mais ambiente	Conscientização da população da importância da área verde e do respeito ao		Secretaria Municipal de Agricultura		



PREFEITURA MUNICIPAL DE AURORA ESTADO DO CEARÁ





**PREFEITURA MUNICIPAL DE AURORA
ESTADO DO CEARÁ**

MARCO LÓGICO

A realização do diagnóstico municipal da primeira infância é condição precípua para o preenchimento do marco lógico. A análise dos resultados do diagnóstico tornou possível identificar os principais problemas que atingem a primeira infância e fornecerá informações consubstanciadas para a elaboração dos planejamentos.

No marco lógico encontramos as ações prioritárias elencadas a partir da análise dos resultados do diagnóstico, com o objetivo de otimizar os recursos existentes e criar novas estratégias voltadas a primeira infância.

7

7



PREFEITURA MUNICIPAL DE AURORA
ESTADO DO CEARÁ



**PREFEITURA MUNICIPAL DE AURORA
ESTADO DO CEARÁ**

ÁREA Temática	Objetivos	Ações	Territorialização			Situação de Implementação		Periodicidade e da Ação	Meta	Setorial	Inter-setorial	Tempo Estimado para o Alcançe da Meta 2022
			Urban a	Rural	Público Alvo Direto	Em execução {01}	A ser Implantada {02}					
Saúde	Reduzir o quadro de desnutrição infantil	Orientar e apoiar as gestantes durante o período de amamentação	X	X	Gestantes e crianças		Ação nova	Mensal	Atender o máximo de famílias possíveis	SMS	STDS	
Saúde	Ofertar atendimento humanizado e de qualidade às comunidades	Capacitação de profissionais para melhorar o atendimento e a assistência às famílias	X	X	Profissionais de saúde e famílias inseridas nas comunidades		Ação nova	Anual	Capacitação e atualização regular dos profissionais	SMS		2022
Saúde	Acompanhar um maior número de gestantes no primeiro trimestre de gestação	Fazer a busca de gestantes no primeiro trimestre de gestação para que possa ser iniciado o acompanhamento de pré-natal o de pré-natal de forma prematura	X	X	Gestantes		Ação nova	Mensal	Atender o máximo de gestante no primeiro trimestre	ESF		2022



**PREFEITURA MUNICIPAL DE AURORA
ESTADO DO CEARÁ**

Saúde	Reduzir o número de gravidez na adolescência	Orientar e acompanhar as famílias na comunidade, buscando conscientizar sobre os riscos	X	X	Famílias e adolescentes	Ação nova	Semestral	Reduzir o número de gravidez e de complicações no parto	SMS	STDS	2022
Saúde	Elevar o número de gestante com mais de 7 (sete) consultas durante o acompanhamento de pré-natal	Motivar a gestante a fazer o acompanhamento de forma assídua e efetiva durante o período	X	X	Gestantes	Ação nova	Mensal	Qualificar o acompanhamento de pré-natal	ESF		2022
Saúde	Estratégias voltadas para o parto humanizado	Capacitar a equipe multiprofissional para que possa atender a parturiente de forma humanizada e acolhedora	X	X	Gestantes	Ação nova	Anual	Atendimento e acolhimento adequado no momento do parto e reduzir o índice de violência obstétrica	SMS		2023
Saúde	Orientar as gestantes no período de amamentação sobre o aleitamento materno exclusivo	Visitas domiciliares das ESF, garantindo o aleitamento materno exclusivo	X	X	Puérperas e gestantes	Ação nova	Mensal	Orientar as mães sobre o processo de aleitamento materno	ESF		2022



**PREFEITURA MUNICIPAL DE AURORA
ESTADO DO CEARÁ**

Saúde	Aumentar o número de crianças em aleitamento materno exclusivo, e desta forma reduzir a morbidade e mortalidade infantil.	Implantar Banco de Leite	X		Puerperas e Crianças de 0 a 1 ano	Ação nova	Mensal	Orientar as mães sobre a importância do aleitamento materno, principalmente as mães de primeira gestação. Além de orientar as mães com dificuldade de amamentar e ainda receber leite materno para ajudar a outros bebês.	SMS	2024
		Implantar a Semana do Bebê	X	X	Crianças de 0 a 6 anos	Ação nova	Ano	Orientar mães sobre os cuidados com bebês e crianças	Saúde Educação Assistência social	2022
		Implantar Semana do Aleitamento Materno	X	X	Gestantes e familiares	Ação nova	Ano	Sensibilizar as mães da importância do aleitamento materno	Saúde	2022



**PREFEITURA MUNICIPAL DE AURORA
ESTADO DO CEARÁ**

Saúde	Garantir acesso a exames e pré-natal as gestantes	Garantir acesso a todos os exames necessários para assegurar uma gestação e parto de qualidade e sem riscos	X	X	Gestantes		Ação Nova	Ano	100%	Saúde	2022
Saúde	Reduzir o número de adolescentes grávidas	Garantir as 07 consultas mínimas de pré-natal das gestantes	X	X	gestantes	X		Mensal	90%	Saúde	2022
		Realizar oficinas com adolescentes sobre o tema	X	X	Adolescentes de 12 a 198 anos		X	trimestral	90%	SPE NASF	2022

Resultados: Melhorar a assistência e apoio de saúde as famílias
Indicador: Desenvolver uma melhor qualidade de vida das famílias na sociedade

ÁREA Temática	Objetivos	Ações	Territorialização		Público Alvo Direto	Situação de Implementação		Periodicidade e da Ação	Meta	Setorial	Inter-setorial	Tempo Estimado para Alcançar a Meta
			Urban	Rural		Em execução (01)	A ser Implementada (02)					
Assistência Social	Acolher um maior número de famílias em situação de risco ou vulnerabilidade social, incluindo as que estão vivenciando o quadro de violência doméstica	Oferecer suporte jurídico e acolhimento psicológico a vítima e as crianças inseridas no meio, podendo encaminhar para um	X	X	Famílias em situação de risco social	X		Mensal	Atender o maior número de vítimas	STDS		2022



**PREFEITURA MUNICIPAL DE AURORA
ESTADO DO CEARÁ**

	(física ou psicológica)	acompanham ento psicológico, se necessário.	x	x	Crianças e adolescentes de 0 a 15 anos	x			Anual	100%	CREAS		2022
Assistên cia Social	Eradicar e Manter a Eradicação do Trabalho Infantil	Realizar campanhas de Eradicação do trabalho infantil	x	x	Crianças e adolescentes de 0 a 15 anos	x			Anual	100%	CREAS		2022
Assistên cia Social	Garantir a dignidade as mães, na hora do nascimento de seus bebês	Garantir o acesso ao auxílio nascimento - kit bebê	x	x	gestantes	x			diariamente	100% de gestantes em situação de vulnerabilid ade e que participam do grupo de mães gestantes do cras	CRAS		2022
Assistên cia social	Aumentar o número de grupo do SCFV de 0-6 anos	Atender o público da zona rural	X	X	Crianças em situação de risco social		X		Anual	90% das crianças de 0 a 6 anos	STDS		2023
Assistên cia Social	Fazer abordagem social em locais que tenha incidência da população de nua	Investigar a principal causa da negligência para que possa ressocializa- los na sociedade	X	X	Polpulação de nua	X			Semestralmente	Ressocializ ação da população de rua na sociedade e bo meio familiar	STDS	SMS	2022



**PREFEITURA MUNICIPAL DE AURORA
ESTADO DO CEARÁ**

Assistên cia Social	Garantir os direitos básicos fundamentais para o convívio familiar e comunitário	Implantar o Projeto de Família Acolhedora	x	Crianças e Adolescentes		x	Diariamente	90%	CREAS	2023
Assistên cia Social	Garantir o direito de brincar	Construir brinquedop raças nos distritos		X		Ação nova	Anualmente		Infraestrutur a	2023
		Reformar as praças	X	x		Ação nova	Anualmente		Infraestrutur a	2022
		Implantar brinquedot ecas nas UBS	x	x		Ação nova	Anualmente		SMS	2022
Assistên cia Social	Ampliar grupos PAIF	Trabalhar as famílias de forma integral	X	X	x		semanalmente		CRAS	2022
Assistên cia Social	atualizar o decreto de benefícios eventuais	realizar levantamen to através da vigilância socioassist ncial, para apresentar demanda para benefícios eventuais	x	x	x		anualmente	90%	STDS	2022
Assistên cia Social	Ampliar o numero de famílias	Atualizar cadastro junto ao Cad Único,	x	x	x		diariamente	100%	cadunico	2023
				Famílias					governo estadual	

28



**PREFEITURA MUNICIPAL DE AURORA
ESTADO DO CEARÁ**

Educação	Capacitar profissionais e qualificar o atendimento e acompanhamento da educação inclusiva	Disponibilizar equipe multiprofissional especializada em educação inclusiva, como psicólogos e assistentes sociais	X	X	Famílias e crianças inseridas na escola		X	anual	Qualificar o acompanhamento educacional das crianças com necessidades especiais	SME	2022
Educação	Adequar ambiente escolar com materiais e móveis adequados	Disponibilizar de móveis e materiais adequados para creches	X	X	Crianças inseridas na escola		X	Anual	Qualificar o meio escolar	SME	2022
Educação	Criação de hortas comunitárias no meio escolar	Elaborar projetos e ações juntamente com a comunidade	X	X	Comunidade escolar		X	Semestralmente	50%	SME	2023
ÁREA Temática	Objetivos	Ações	Territorialização		Situação de Implementação		Períodicidade e da Ação	Meta	Inter-setorial	Tempo Estimado para o Alcançe da Meta	
			Urbana	Rural	Público Alvo Direto	Em execução {01}	A ser Implementada {02}				
Méio Ambiente	Valorizar a natureza	Executar projeto de arborização	X	X	Comunidade em geral		X	biannual	Aumentar 50% de plantação de árvores na Zona Rural e Urbana	Secretaria de SME Agricultura	2022



PREFEITURA MUNICIPAL DE AURORA
ESTADO DO CEARÁ

Espaço de Lazer	Disponibilizar o lazer infantil na sociedade	Construção de parques infantis e brinquedotecas na zona rural	X	X	Crianças	X	Anual	Proporcionar um meio de lazer às crianças das comunidades	SECULT Sec de obras	2023



**PREFEITURA MUNICIPAL DE AURORA
ESTADO DO CEARÁ**

MONITORAMENTO E AVALIAÇÃO

O Plano Municipal pela Primeira Infância (PMPI) do município de Aurora – Ceará é um documento que estabelece um planejamento de ações que priorizam crianças de 0 a 6 anos através de um conjunto de esforços, recursos e ações, com metas e indicadores de monitoramento, integrando as políticas públicas direcionadas à efetivação dos direitos das crianças.

Visando à efetiva implantação do PMPI, com relação à efetivação dos direitos das crianças de 0 a 6 anos, há necessidade do acompanhamento das ações estruturadas que serão desenvolvidas por equipe técnica de cada instituição envolvida.

O acompanhamento será bimestral através do monitoramento das ações desenvolvidas e os impactos alcançados, em que os responsáveis pelas ações deverão acompanhar atentamente cada etapa de sua implantação, promovendo o registro contínuo da realização das ações, e criando, assim, bases estruturadas para o monitoramento e avaliação.

O monitoramento é um importante instrumento para acompanhar metas e prazos de execução e a implantação e/ou implementação das ações, visando mensurar se os resultados esperados foram alcançados.

A avaliação é um momento reflexivo, que avalia todo o processo e resultado para verificar a efetivação das políticas públicas propostas no PMPI.

Como o PMPI é um planejamento de ações, elaborado com base na realidade de crianças, o mesmo deverá ser um processo dinâmico e flexível. Por isso, no momento da avaliação, poderão ser propostas alterações, redefinições, repactuações e ajustes necessários, sempre visando à eficácia e efetividade da política pública da criança.



**PREFEITURA MUNICIPAL DE AURORA
ESTADO DO CEARÁ**

FORMAS DE FINANCIAMENTO

A garantia de orçamento para a política de implantação do Plano Municipal Pela Primeira Infância (PMPI) é primordial para que o mesmo possa ser implantado e para que as ações tenham continuidade.

Os recursos para a execução do Plano Nacional pela Primeira Infância provem dos orçamentos da União, do Estado e do Município, segundo as competências de cada ente federado.



**PREFEITURA MUNICIPAL DE AURORA
ESTADO DO CEARÁ**

CONCLUSÃO

O Plano Municipal Intersetorial Pela Primeira Infância do Município de Aurora/Ceará apresentou várias propostas voltadas para a política de promoção efetiva da garantia de direitos fundamentais de crianças de 0 a 6 anos de idade deste município, por meio de ações articuladas intersetorialmente.

Estas propostas foram desenvolvidas no decorrer do ano de 2021 pelo Comitê Gestor Municipal da Primeira Infância, que envolve representantes dos setores de saúde, educação, assistência social, cultura e agricultura e como orientação da Coordenação Estadual do Programa Criança Feliz com o intuito de nortear as políticas públicas no trabalho intersetorial buscando alcançar tais metas e estratégias.




Desta forma, o plano visa um processo participativo das políticas públicas do município para que possam ser desenvolvidas as ações voltadas para a Primeira Infância em prol do mesmo objetivo, ou seja, o desenvolvimento integral da criança, como também que sejam garantidos os seus direitos.





**PREFEITURA MUNICIPAL DE AURORA
ESTADO DO CEARÁ**

Anexos

A closer look at the nurturing care components

Component	Definition	Illustrative examples of interventions
Good health 	Refers to the health and well-being of the children <u>and</u> their caregivers. Why both? We know that the physical and mental health of caregivers can affect their ability to care for the child.	<ul style="list-style-type: none">- Family planning- HIV testing, prevention of mother-to-child transmission of HIV- Essential newborn care including kangaroo care for small babies- Immunization of mother and child- Growth monitoring and counselling- Promotion of health and well-being including health care seeking behaviour- Prevention and treatment of childhood illness and caregiver physical and mental health problems- Care for children with developmental difficulties or disabilities
Adequate nutrition 	Refers to maternal <u>and</u> child nutrition. Why both? We know that the nutritional status of the mother during pregnancy affects her health and well-being and that of her unborn child. After birth, the mother's nutritional status affects her ability provide adequate care to her young child.	<ul style="list-style-type: none">- Maternal nutrition- Early initiation and exclusive breastfeeding for 6 months, continued breastfeeding after 6 months with appropriate and responsive complementary feeding- Micronutrient supplementation for mother and child, as needed- Adequate physical activity, sedentary behaviour and sleep in early childhood- Management of moderate and severe malnutrition as well as overweight and obesity
Safety and security 	Refers to safe and secure environments for children and their families. Includes physical dangers, emotional stress, environmental risks (e.g., pollution), and access to food and water.	<ul style="list-style-type: none">- Birth registration- Food security and access to clean water- Clean indoor and outdoor air- Good hygiene- Protecting children from physical punishment, abuse, and neglect- Safe spaces to play- Social care services including cash transfer to the most vulnerable families

Component	Definition	Illustrative examples of interventions
Opportunities for early learning 	<p>Refers to any opportunity for the baby, toddler or child to interact with a person, place, or object in their environment.</p> <p>Recognizes that every interaction (positive or negative) or absence of an interaction is contributing to the child's brain development and laying the foundation for later learning.</p>	<p><i>At home and in child care spaces:</i></p> <ul style="list-style-type: none"> - Activities that encourage young children to move their bodies, activate their five senses, hear and use language, and explore - Using daily routines to talk to, play, and interact with baby/toddler/child - Telling stories (including by elders) - Exploring books together and reading to the baby/toddler/child - Talking to and with the baby/toddler/child - Smiling, imitating/copying, and simple games (e.g., peek a boo) - Age-appropriate play with household objects and people - Quality standards in formal child care spaces
Responsive caregiving 	<p>Refers to the ability of the parent/caregiver to notice, understand, and respond to their child's signals in a timely and appropriate manner.</p> <p>Considered the foundational component because responsive caregivers are better able to support the other four components.</p>	<p><i>Across multiple services and touchpoints:</i></p> <ul style="list-style-type: none"> - Modelling and encouraging caregivers to make eye contact, smile, cuddle, praise - Helping caregivers to notice their child's cues and respond appropriately (sensitivity and responsiveness) – for example signs of hunger, satiety, illness, emotional distress, interest to play, pleasure - Supporting caregivers to identify and use everyday moments to communicate and play with their child (e.g., feeding, bedtime) - Encouraging caregivers to develop safe and mutually rewarding relationships with their child (e.g., they enjoy being together)

For more information and examples see:

Nurturing Care Framework for Early Childhood Development (pp. 12-19) The five

components of nurturing care at www.nurturing-care.org